




# PRIMĂRIA ORAȘULUI LUDUȘ

**B-dul 1 Decembrie 1918, Nr. 26; Județul Mureș**  
Tel: 0265-411548, 0265-411716; 0265-412002; Fax: 0265-413402;  
e-mail: [ludus@ms.e-adm.ro](mailto:ludus@ms.e-adm.ro); web: [www.ludus.ro](http://www.ludus.ro)  
C.U.I. 5669317



## OPERATOR DE DATE CU CARACTER PERSONAL 2183

Date cu caracter personal prelucrate în conformitate cu prevederile Regulamentului (UE) 2016/679

**Nr. 17.900 din 5 februarie 2021**

### ANUNȚ

**privind deschiderea consultării publice**  
(confort Anexei nr.14 din Procedura de sistem SIPOCA)

Astăzi, 5 februarie 2021, Primăria orașului Luduș anunță deschiderea procesului de consultare publică privind următorul proiect de act normativ:

**- Proiect de hotărâre privind aprobarea bugetului local pe anul 2021**

Documentația aferentă proiectului de act normativ include:

- Proiect de hotărâre;
- Referat de aprobare nr. 17.743 din 03.02.2021;
- Raport de specialitate nr. 17.819 din 04.02.2021;
- Propuneri buget local pe anul 2021.

Documentația poate fi consultată:

- pe pagina de internet a instituției, la adresa <http://www.ludus.ro> secțiunea „Informații publice => Transparența decizională - Legea 52/2003”;
- la sediul instituției din Luduș, B-dul 1 Decembrie 1918, nr. 26;
- proiectul de act normativ se poate obține în copie, pe bază de cerere depusă la biroul de relații cu publicul al instituției.

Propuneri, sugestii, opinii cu valoare de recomandare privind proiectul de act normativ supus consultării publice se pot depune până la data de 12 martie 2021:

- ca mesaj în format electronic pe adresa de e-mail: [ludus@ms.e-adm.ro](mailto:ludus@ms.e-adm.ro);
- prin poștă, pe adresa Luduș, B-dul 1 Decembrie 1918, nr. 26;
- la sediul instituției, la Registratură, la adresa Luduș, B-dul 1 Decembrie 1918, nr. 26, între orele 8 - 16.

Materialele transmise vor purta mențiunea: „Propuneri privind proiectul....”. Propunerile trimise vor fi publicate pe pagina de internet a instituției, la linkul <http://www.ludus.ro> secțiunea „Informații publice => Transparența decizională - Legea 52/2003”. Nepreluarea recomandărilor formulate și înaintate în scris va fi justificată în scris.

Pentru cei interesați există și posibilitatea organizării unei întâlniri în care să se dezbată public proiectul de act normativ, în cazul în care acest lucru este cerut în scris de către o asociație legal constituită sau de către o altă autoritate publică până la data de 12 martie 2021.

Pentru informații suplimentare, vă stăm la dispoziție la următoarele: telefon: 0265 411716, e-mail: [ludus@ms.e-adm.ro](mailto:ludus@ms.e-adm.ro), persoană de contact: d-na Suci Maria.

**Secretar general al UAT,**

Jr. Giurgea Eugenia

T.M./T.M.



## PROIECT DE HOTĂRÂRE

### privind aprobarea bugetului local pe anul 2021

Consiliul local al orașului Luduș, întrunit în ședință extraordinară de lucru,

Văzând Referatul de aprobare nr.17743 din 03.02.2021 întocmit de inițiator primarul orașului Luduș, Raportul de specialitate nr.17819 din 04.02.2021 privind fundamentarea proiectului bugetului local pe anul 2021 din partea biroului "Buget,Finanțe,Contabilitate și Resurse Umane"și Nota de fundamentare nr.22218/24.03.2021 privind aprobarea creditelor de angajament pentru acțiuni multianuale ale bugetului de venituri și cheltuieli ale orașului Luduș,

cu propunerile aprobării :

1. Bugetului local pentru anul 2021 cod 02 - sursa A;
2. Bugetul creditelor interne pe anul 2021 – sursa C;
3. Bugetului instituțiilor publice finanțate integral sau parțial din venituri proprii pentru anul 2021 cod 10 – sursele E și F;

Văzând Nota de fundamentare nr.22218/24.03.2021 din partea biroului BFCRU privind aprobarea creditelor de angajament multianuale ale bugetului de venituri și cheltuieli al orașului Luduș,

Luând în considerare Raportul de avizare al comisiei de specialitate "Buget, Finanțe,Contabilitate",

Ținând cont de prevederile art.7 din Legea 52/2003 privind transparența decizională în administrația publică, precum și ale Legii nr. 273/2006 privind finanțele publice locale, art.19 al.(1) lit.a,b, art.39 alin.(1)-(6) și art.8 lit.a, b și a Legii nr.15 din 8 martie 2021 privind bugetul de stat pentru anul 2021,

În temeiul prevederilor art.129, alin 4 lit.a, art.136 alin.8, art.196 alin.1 lit.a și art.139 alin.3 lit.a din O.U.G. nr.57/2019 privind Codul administrativ;

### HOTĂREȘTE :

**Art.1.(1)** Cu data prezentei hotărâri, se aprobă bugetul local al orașului Luduș pentru anul 2021 în sumă de 64.801.000 lei la partea de venituri cu cele două secțiuni, respectiv suma de 31.582.000 lei la secțiunea de funcționare și 33.219.000 lei la secțiunea de dezvoltare și în sumă de 64.853.000 lei la partea de cheltuieli,cu cele două secțiuni, respectiv suma de 31.582.000 lei la secțiunea de funcționare și 33.271.000 lei la secțiunea de dezvoltare, cu un deficit bugetar de 52.000 lei la secțiunea de dezvoltare,care este acoperit din excedentul anilor precedenți.

(2) Repartizarea veniturilor și cheltuielilor Sursa A pe capitole, subcapitole, paragrafe, a cheltuielilor, conform clasificăției bugetare pe capitole, subcapitole, paragrafe și titluri, se face conform Anexei nr.1.

**Art.2.** Cu data prezentei hotărâri, se aproba utilizarea excedentului bugetar al anilor precedenți în sumă de 52.000 lei pentru finanțarea secțiunii de dezvoltare în anul 2021.

**Art.3.** Cu data prezentei hotarari se aproba creditele de angajament pentru actiuni multianuale in suma de 15.492.000 lei din care pentru anul 2022 in suma de 12.977.000 lei si pentru anul 2023 in suma de 2.515.000 lei.

**Art.4.** Cu data prezentei se aproba bugetul creditelor interne pentru anul 2021 in suma de 10.688.000 lei pe sectiunea de dezvoltare.

**Art.5.(1)** Cu data prezentei hotărâri se aprobă bugetul instituțiilor finanțate integral sau parțial din venituri proprii, sursa E, în sumă de 444.000 lei la venituri secțiunea de funcționare și 524.000 lei la cheltuieli secțiunea de funcționare, deficitul bugetar de 80.000 lei fiind acoperit din excedentul anilor precedenți conform referatului biroului de specialitate.

**(2)** Cu data prezentei hotărâri se aprobă bugetul instituțiilor finanțate integral sau parțial din venituri proprii, sursa F, în sumă de 44.490.000 lei la venituri, respectiv suma de 44.389.000 lei secțiunea de funcționare și 101.000 lei secțiunea de dezvoltare și 47.289.000 lei la cheltuieli, respectiv suma de 45.989.000 lei secțiunea de funcționare și 1.300.000 lei secțiunea de dezvoltare, deficitul bugetar de 2.799.000 lei din care 1.600.000 lei secțiunea de funcționare și 1.199.000 lei secțiunea de dezvoltare este acoperit din excedentul anilor precedenți conform referatului biroului de specialitate și care finanțează cele două secțiuni.

**(3)** Repartizarea veniturilor sursa E și F pe capitole, subcapitole, paragrafe, a cheltuielilor, conform clasificăției bugetare pe capitole, subcapitole, paragrafe și titluri, se face conform Anexei nr.3 și 4.

**Art.6.** Cu data prezentei hotărâri se aproba Lista de investiții a bugetului local pe anul 2021, conform Anexei nr.5 .

**Art.7. (1)** Pe parcursul exercițiului bugetar, Consiliul local poate aproba rectificarea bugetului local, bugetului instituțiilor publice finanțate integral sau parțial din venituri proprii în condițiile prevăzute la art.19 al.(2) din Legea nr.273/2006 privind finanțele publice locale .

**(2)** Bugetul instituțiilor publice, finanțat integral din venituri proprii poate fi rectificat de către conducerea instituției ,cu avizul conform al ordonatorului principal de credite .

**Art.8.(1)** Repartizarea pe trimestre a veniturilor și cheltuielilor pe anul 2021 pentru Consiliul local Luduș se face corelat cu nivelul trimestrial estimat al încasărilor veniturilor proprii și repartizarea trimestrială de către D.G.F.P. Mureș a sumelor defalcate din taxa pe valoarea adăugată .


**(2)**Modificarea repartizării pe trimestre a veniturilor și cheltuielilor se poate face prin dispoziția ordonatorului principal de credite .

**Art.9.** Cu ducerea la îndeplinire a prezentei hotărâri se încredințează primarul orașului Luduș prin biroul "Buget,Finanțe,Contabilitate și Resurse umane" .

Un exemplar din prezenta se comunică :

- Prefectului județului Mureș ;
- Primarului orașului Luduș ;
- Biroului "B.F.C.R.U." ;
- Biroul "ITL"
- Spre afișare


**INITIATOR  
PRIMAR,  
Moldovan Ioan Cristian**





# PRIMĂRIA ORAȘULUI LUDUȘ

**B-dul 1 Decembrie 1918, Nr. 26; Județul Mureș**  
Tel: 0265-411548, 0265-411716; 0265-412002; Fax: 0265-413402;  
e-mail: [ludus@cjmures.ro](mailto:ludus@cjmures.ro); web: [www.ludus.ro](http://www.ludus.ro)  
C.U.I. 5669317



OPERATOR DE DATE CU CARACTER PERSONAL 2183  
Date cu caracter personal prelucrate în conformitate cu prevederile Regulamentului (UE) 2016/679

Nr. 17743 din 03.02.2021

## REFERAT DE APROBARE

În temeiul prevederilor art.155, alin.(1) din OUG 57/2019, privind Codul Administrativ, îmi exprim inițiativa de promovare a unui proiect de hotărâre privind aprobarea Bugetului general consolidat al orașului Luduș pe anul 2021, având în vedere următoarele:

- Legea nr. 15 din 8.03.2021 privind bugetul de stat pe anul 2021;
- OUG nr.8 din 18.02.2021 privind unele măsuri fiscal-bugetare și pentru modificarea și completarea unor acte normative;
- H.C.L. nr.71/28.04.2020 privind indexarea nivelurilor valorilor impozabile, impozitelor, taxelor locale și a altor taxe asimilate acestora, a amenzilor, pentru anul 2021;
- Legea finanțelor publice locale nr.273/2006, cu modificările și completările ulterioare;

În conformitate cu art.129, alin (4), lit. a) și art.196, lit. a) și din O.U.G. nr.57/2019 privind Codul administrativ;

- Vă propun spre aprobare Proiectul de hotărâre privind aprobarea Bugetului general consolidat al orașului Luduș pe anul 2021, format din :

- a) Bugetul local
  - b) Bugetul creditelor interne
  - c) Bugetul centralizat al instituțiilor publice și activităților finanțate integral sau parțial din venituri proprii
- conform fundamentărilor prezentate în Rapoartele de specialitate și având în vedere sumele înscrise în anexele la proiectul de hotărâre.

Inițiator,  
Primar  
Moldovan Ioan Cristian



**Raport de specialitate  
privind aprobarea bugetului local pe anul 2021**

Potrivit atribuțiilor ce revin Consiliului local și Primarului orașului în baza OUG nr.57 din 2019 privind Codul administrativ, a Legii nr. 15 din 08 martie 2021 privind bugetul de stat pe anul 2021, a OUG nr.8 din 18 februarie 2021 privind unele măsuri fiscal-bugetare și pentru modificarea și completarea unor acte normative, a Legii finanțelor publice locale nr. 273/2006 și ținând cont de Scrisoarea-cadru privind contextul macroeconomic și metodologia de elaborare a proiectelor de buget pe anul 2021, s-a elaborat proiectul de buget al veniturilor și cheltuielilor pe anul 2021 al orașului Luduș.

Elaborarea, fundamentarea și dimensionarea proiectului de buget al Orașului Luduș și al bugetelor instituțiilor și serviciilor publice din subordinea Consiliului Local Luduș, pe anul 2021, precum și estimările anilor 2022-2024 s-a realizat având în vedere actele normative în vigoare incidente și a fost precedată de o analiză complexă și în detaliu a propunerilor de bugete înaintate de către serviciile de specialitate ale aparatului propriu, ale activităților din subordine și ale ordonatorilor secundari de credite ai structurilor organizatorice, având la bază execuțiile bugetului anului 2020, obiectivele de investiții ramase de finalizat în anul 2021, precum și perspectivele de dezvoltare.

La elaborarea bugetului local al orașului Luduș s-a avut în vedere alocările de la bugetul de stat reprezentând sume defalcate din unele venituri către bugetele locale precum și fundamentarea veniturilor proprii, respectiv a cheltuielilor necesare în vederea funcționării instituțiilor și serviciilor publice din subordinea Consiliului Local Luduș.

Conform Notei de fundamentare nr.23385/07.04.2020 din partea biroului Impozite și Taxe Locale, fundamentarea veniturilor bugetului local al orașului Luduș s-a realizat în baza legislației fiscale actuale și în conformitate cu prevederile HCL Luduș nr. 71 din 28 aprilie 2020 privind stabilirea impozitelor și taxelor locale și a altor taxe asimilate acestora pentru anul 2021.

Ținând cont de condițiile economice și sociale specifice, precum și de necesitățile bugetare pentru anul 2021, în scopul finanțării cheltuielilor publice locale, pe de o parte, precum și de modificările legislative apărute în modul de stabilire a impozitelor și taxelor locale, atât în cazul persoanelor fizice cât și al persoanelor juridice, s-a aplicat, indexarea impozitelor și taxelor locale și altor taxe asimilate acestora, precum și amenzilor aplicabile, dacă legea nu prevede altfel, cu 3,8% față de anul 2020, reprezentând rata inflației comunicată pe site-ul oficial al Ministerului Finanțelor Publice și Ministerul Dezvoltării Regionale și Administrației Publice.

Pentru fundamentarea veniturilor s-a ținut cont de sursele de venituri și baza legală a încasării lor, nivelul impozitelor, taxelor și tarifelor, gradul de realizare al acestora, frecvența încasărilor, precum și prevederile legale privind transferurile, cotele și sumele defalcate din unele venituri ale bugetului de stat.

Structura bugetului local al Orașului Luduș se prezintă astfel:

**I. La partea de venituri**

Prin Ordinul nr.399/2021 al Ministrului Finanțelor, pentru orasul Ludus, conform Anexei 7 la Legea bugetului de stat pe anul 2021 s-a comunicat de către AJFP Mureș pentru cuprinderea în bugetul anului 2021 a sumei de **13.359.000** lei, din care :

- sumei de **10.157.000** lei din cota directă de 63% din impozitul pe venit (cod 04.02.01);
- sumei de **2.018.000** lei din sume din TVA pentru echilibrare (cod 11.02.06);
- sumei de **1.184.000** lei din cota de 14% pentru comune, orașe, municipii(04.02.04);

Prin Hotărârea Consiliului Județean nr.38 din 25 martie 2021, s-au alocat suma de **579.000** lei :

- suma de **564.000** lei din fondul la dispoziția Consiliului Județean Mureș, potrivit prevederilor art.1, art.5 și art.6 din Legea bugetului de stat pe anul 2021 (anexa nr.1 la HCJM);
- suma de **15.000** lei sume defalcate din TVA pentru finanțarea cheltuielilor privind drumurile

judetene și comunale (Anexa nr.2 la HCJM);

Prin Decizia nr.5810 din 19 martie 2021, pentru orașul Luduș s-a repartizat suma de **2.817.000** lei la cod 11.02.02, din care:

- suma de **2.550.000** lei pentru finanțarea drepturilor asistenților personali ai persoanelor cu handicap grav și a indemnizațiilor lunare ale persoanelor cu handicap, care în acest an s-a realizat de la bugetul de stat în proporție de 90% ;

- suma de **22.000** lei repartizată pentru finanțarea ajutorului pentru încălzire cu lemne, cărbuni și combustibili petrolieri pentru beneficiarii de ajutor social ;

-suma de **87.000** lei pentru finanțarea cheltuielilor cu serviciile publice comunitare de evidență a persoanelor și pentru finanțarea cheltuielilor creșelor;

-suma de **76.000** lei alocată pentru finanțarea drepturilor stabilite de Legea 248/2015 privind plata stimulentele educaționale acordate copiilor provenind din familii defavorizate în scopul stimulării participării în învățământul preșcolar, respectiv tichete de grădiniță ;

-suma de **82.000** lei alocată pentru finanțarea drepturilor copiilor cu cerințe educaționale speciale integrați în învățământul de masă;

Prin Decizia nr.6729 din 31.03.2021 s-a repartizat suma de **1.828.000** lei din care 1.334.000 lei pentru finanțarea cheltuielilor cu pregătirea profesională, cu evaluarea periodică a elevilor și a cheltuielilor cu bunuri și servicii pentru unitățile de învățământ preuniversitar de stat și suma de 494.000 lei pentru finanțarea cheltuielilor cu bursele acordate elevilor.

Veniturile proprii ale bugetului local din taxe și impozite pe anul 2021 estimate a se încasa sunt în sumă de 13.682.000 lei. Fundamentarea acestora s-a făcut în conformitate cu art.5 al.(2) din Legea nr.273/2006 privind finanțele publice, cu modificările și completările ulterioare: "Fundamentarea veniturilor bugetelor locale se bazează pe constatarea și evaluarea materiei impozabile și a bazei de impozitare în funcție de care se calculează impozitele și taxele aferente, evaluarea serviciilor prestate și a veniturilor obținute din acestea, precum și pe alte elemente specifice", și ținându-se cont de încasările anului precedent.

Finanțarea programului național de dezvoltare locală este cuprinsă în buget în sumă de 5.357.000 lei.

Pentru finanțarea din Fondul European de Dezvoltare Regională (FEDR) s-au cuprins venituri în suma de 22.757.000 lei estimate a se încasa pentru proiectele aflate în derulare cu finanțare din fonduri externe nerambursabile, care se vor finanța pe parcursul realizării lor.

Subvenții de la bugetul de stat către bugetele locale necesare derulării proiectelor finanțate din fonduri externe nerambursabile s-au cuprins în sumă de 2.696.000 lei.

**Veniturile totale** ale bugetului local în sumă de 64.801.000 lei se împart pe cele două secțiuni astfel:

- *secțiunea de funcționare în sumă de 31.582.000 lei,*
- *secțiunea de dezvoltare în sumă de 33.219.000 lei ,*

Detalierea veniturilor conform clasificăției bugetare pe cele două secțiuni de funcționare și dezvoltare sunt prezentate în anexa 1a și 1b la proiectul de hotărâre.

## **II. La partea de cheltuieli**

Cheltuielile bugetului local pe anul 2021 propuse spre aprobare sunt în cuantum de 64.853.000 lei și au fost fundamentate pe cele două secțiuni ale bugetului:

- *secțiunea de funcționare în sumă de 31.582.000 lei, reprezentând 48,70 % din total;*
- *secțiunea de dezvoltare în sumă de 33.271.000 lei , reprezentând 51,30% din total;*

Cheltuielile bugetului local ale Orașului Luduș sunt destinate asigurării finanțării următoarelor capitole bugetare:

Nr. crt.	Denumirea	Cod indicator	Propuneri
			2021
1	2	3	7
	<b>Total cheltuieli</b>		<b>64853000</b>
<b>1</b>	<b>Autorități publice și acțiuni externe</b>	<b>51.2A</b>	<b>15098000</b>
1.1	Autorități executive	51.2A.01.03	15098000
		Titl.10	4535000
		Titl.20	1103000
		Titl. 58	8835000
		Titl.59	200000
		Titl.71	425000
		Titl.85	0
<b>2</b>	<b>Alte servicii publice generale</b>	<b>54.2A</b>	<b>1189000</b>
2.1	Fond de rezerva	54.2A.05	6950000
		Titl.50	695000
2.2	S.P.C.L.E.P	54.2A.10	492000
		Titl.10	463000
		Titl.20	29000
2.3	Alte serv publ.gen	54.2A.50	2000
		Titl.20	2000
<b>3</b>	<b>Datoria publică și împrumuturi</b>	<b>55.2A</b>	<b>482000</b>
		Titl.20	43000
		Titl.30	439000
<b>4</b>	<b>Ordine publică și siguranță națională</b>	<b>61.2A</b>	<b>2299000</b>
4.1	Politia Locala	61.2A.03.04	1489000
		Titl.10	1398000
		Titl.20	91000
		Titl.71	
4.2	P.S.I	61.2A.05	810000
		Titl.10	701000
		Titl.20	109000
<b>5</b>	<b>Învățământ</b>	<b>65.2A</b>	<b>2827000</b>
5.1	Alte chelt.in dom.invat	65.2A.00	2827000
		Titl.20	1739000
		Titl.57	197000
		Titl.59	509000
		Titl.71	382000
<b>6</b>	<b>Sănătate</b>	<b>66.2A</b>	<b>1326000</b>
6.1	Spitale generale	66.2A.06.01	548000
		Titl.51	240000

		Titl.59	135000
		Titl.81	173000
6,2	Serv.de sanatate publ	66.2A.08	778000
		Titl.10	749000
		Titl.20	29000
		66.2A.50.50	757000
		Titl. 20	752000
		Titl.71	5000
<b>7</b>	<b>Cultură, recreere și religie</b>	<b>67.2A</b>	<b>3832000</b>
7,1	Biblioteca	67.2A.03.02	205000
		Titl.10	188000
		Titl.20	17000
7,2	Casa de cultura	67.2A.03.06	720000
		Titl.10	308000
		Titl.20	72000
		Titl.58	340000
7,3	Camine cultural	67.2A.03.07	50000
		Titl.71	50000
7.5.	Consolidarea si reastaurarea monumentelor istorice	67.2A.03.12	175000
		Titl.20	15000
		Titl.71	160000
7,6	Sport	67.2A.05.01	938000
		Titl.10	423000
		Titl.20	334000
		Titl.59	146000
		Titl.71	35000
7,7	Zone verzi	67.2A.05.03	1639000
		Titl.10	855000
		Titl.20	373000
		Titl.71	411000
7,8	Alte serv.in dom.culturii	67.2A.50	105000
		Titl.20	60000
		Titl.51	10000
		Titl.59	35000
<b>8</b>	<b>Asigurări și asistență social</b>	<b>68.2A</b>	<b>5331000</b>
8,1	Asist.acordata pers. în varsta	68.2A.04	224000
		Titl.10	191000
		Titl.20	33000
8,2	Asist.socială .in caz de invaliditate	68.2A.05.02	2919000
		Titl.10	1094000



		Titl.20	2000
		Titl.51	23000
		Titl.57	1800000
8.3	Asist.socială .pt.familie	68.2A.06	30000
		Titl.57	20000
		Tit. 20	10000
8.4	Cresa	68.2A.11	1695000
		Titl.10	545000
		Titl.20	104000
		Titl.58	1046000
8.5	Ajutor social	68.2A.15.01	40000
		Titl.57	40000
8.7	Serviciul .social	68.2A.50.50	423000
		Titl.10	410000
		Titl.20	13000
<b>9</b>	<b>Locuințe, servicii și dezvoltare public</b>	<b>70.2A</b>	<b>16995000</b>
9.1	Alte chelt.in domeniul .locuintelor	70.2A.03.30	2957000
		Titl.20	25000
		Titl.58	2867000
		Titl.71	65000
9.2	Alimentare cu apa	70.2A.05.01	274000
		Titl.55	274000
9.3	Iluminat public	70.2A.06	12990000
		Titl.20	726000
		Tit.58	12189000
		TITL.71	75000
9.4	Alte serv.in domeniul .locuintelor	70.2A.50	774000
		Titl.10	272000
		Titl.20	387000
		Titl.51	105000
		Titl.71	10000
<b>10</b>	<b>Protecția mediului</b>	<b>74.2A</b>	<b>2743000</b>
10.1	Salubritate	74.2A.05.01	1397000
		Titl.20	1312000
		Titl.71	85000
10.2	Colectarea și distrugerea deșeurilor	74.2A.05.02	1168000
		Titl.20	1100000
		Titl.71	68000
10.3	Canalizare	74.2A.06	178000
		TITL.20	75000
		Titl.71	103000

<b>11</b>	<b>Actiuni generale economice</b>	<b>80.2A</b>	<b>100000</b>
11.1	Prevenirea si combaterea inundatii si gheturi	80.2A.01.06	100000
		Titl.20	100000
<b>12</b>	<b>Agricultură, silvicultură, piscicultură și vânătoare</b>	<b>83.2A</b>	<b>36000</b>
12.1	Alte chelt.in dom agric	83.2A.03.30	126000
		Titl.59	
		Titl.71	126000
<b>13</b>	<b>Transporturi, străzi</b>	<b>84.2A</b>	<b>11650000</b>
13.1	Drumuri si poduri	84.2A.03.01	30000
		Titl.71	30000
13.2	Transport in comun	84.2A.03.02	1097000
		Titl.20	37000
		Titl.40	1060000
13.3	Strazi	84.2A.03.03	10523000
		Titl.10	1626000
		Titl.20	1849000
		Titl.71	5690000
		Titl.81	1358000
<b>14</b>	<b>Alte actiuni economice</b>	<b>87.2A.50</b>	<b>98000</b>
		Titl.10	69000
		Titl.20	29000
		Titl.71	0

Diferența între veniturile totale și cheltuielile totale în sumă de 52.000 lei reprezintă deficit pentru anul 2021, pe care-l propunem să fie finanțat din excedentul bugetar al anilor precedenți, respectiv 52.000 lei.

La fundamentarea cheltuielilor s-au avut în vedere următoarele:

1. Dimensionarea cheltuielilor de personal a avut în vedere un număr maxim de posturi care se finanțează din fonduri publice, astfel încât să se asigure plata drepturilor de natură salarială în limitele și în condițiile legii și s-a ținut cont de reglementarea privind menținerea în anul 2021 a cuantumului brut al salariilor și sporurilor, a indemnizației de hrana de care beneficiază personalul din cadrul administrației publice locale, la nivelul acordat pentru luna decembrie 2020.

2. Cheltuielile cu bunurile și serviciile au fost repartizate aparatului de specialitate al consiliului local, instituțiilor și serviciilor publice din subordine, pe destinații, acțiuni, activități, programe, proiecte, astfel încât să asigure funcționarea acestora prin realizarea unei bune gestiuni a fondurilor publice, prin asigurarea legalității, regularității, economicității, eficacității și eficienței în administrarea patrimoniului public.

3. Constituirea fondului de rezervă bugetară la dispoziția Consiliului Local Luduș în sumă de 695.000 lei pentru finanțarea unor cheltuieli urgente și neprevăzute care pot să apară în cursul exercițiului bugetar s-a făcut în conformitate cu prevederile art.36 din Legea 273/2006 a finanțelor publice locale, cu modificările și completările ulterioare.

4. S-au prevăzut sume pentru achitarea ratelor, dobânzilor și comisiunilor în anul 2021 pentru împrumuturile contractate de Orașul Luduș, conform scadențelor existente.

5. S-au alocat resurse financiare în completarea celor primite de la bugetul de stat pentru unitățile de învățământ pentru asigurarea desfășurării în bune condiții a activității acestora.

6. La fundamentarea cheltuielilor de investiții s-a ținut cont de investițiile aflate în derulare și nefinalizate sau neachitate din lipsă de disponibil la sfârșitul anului precedent.

7. Din bugetul local se utilizează excedentul bugetar al anilor precedenți și sume reprezentând vărsăminte din secțiunea de funcționare către secțiunea de dezvoltare pentru realizarea investițiilor care au o importanță deosebită pentru dezvoltarea comunității locale.

Investițiile cuprinse în buget pentru anul 2021 sunt:

**Cap.51.02**

- Reabilitare clădire B-dul 1 dec.1918
- Server și licențe pentru implementarea sistemului informatic integrat
- SF asigurarea mobilității urbane în orașul Luduș
- Sistem informatic integrat
- Actualizare Plan de Urbanism (PUG) și Regulament Local de Urbanism (RUL)
- Autoturism
- Reabilitarea sistemului de canalizare al secției de pediatrie din cadrul Sp.Or.Valer Russu din Luduș

**Cap.67.02**

- Amenajare spațiu de recreere Cartier Luduș est
- Reparații capitale Cămin Cultural Gheja
- Mobilier urban spații verzi-foisoare
- DALI Restaurarea și punerea în valoare a castelului Banffy din orașul Luduș
- Elaborare studii de specialitate pentru imobilul castelul Banffy
- Consultanță amenajare tribune Stadionul Mureșul
- Consultanță amenajare și dotare teren de tenis str. Crângului
- Achiziție ecran LED FULL HD de exterior cu suport demontabil

**Cap.70.02**

- Extindere rețea iluminat public pe str.Panseluțelor, Speranței și Zăvoiuului
- Achiziție și montare centrale termice blocurile ANL Zăvoiuului nr.13 și 17
- Consultanță Creșterea eficienței energetice clădiri rezidențiale Lot.2
- Elaborare program de îmbunătățire a eficienței energetice în oraș Luduș 2021-2027

**Cap.74.02**

- Adăpost câini
- Ridicare la cota capace canalizare
- Decantor pentru racordare la canalizare strada Cioarga și strada Oarba
- Ridicare la cota cămine de canalizare și guri de scurgere
- Canalizare pluvială str.Republicii lângă benzinăria MOL
- Racordare la instalația electrică adăpost câini
- Consultanță Amenajare Centre de colectare selectivă a deșeurilor
- Achiziționare și montare sistem de supraveghere platforme colectare de deșeurii municipale

**Cap.83.02**

- Reconstrucție ecologică și forestieră Perimetrul de ameliorare Coasta lui Papuc

**Cap.84.02**

- Amenajare trotuare, alei pietonale și parcuri
- Achiziție teren pentru drum acces în vederea construirii unui pod peste Râul Mureș
- Consultanță achiziționare și montare sistem de supraveghere a domeniului public
- Semaforizare trei treceri de pietoni
- Reabilitare clădire birouri Gospodărie comunală

**Cap.87.02**

- Monitor funcții vitale pentru Centrul de vaccinare

**Pentru reparații curente la drumuri se alocă sume:**

- pentru achiziția de produse de balastieră
- mixtură asfaltică
- închiriat utilaje pentru întreținere și reparații străzi
- achiziție de pavaj și borduri pentru reparații parcuri și alei pietonale

De asemenea se mai finanțează din bugetul local cu suma de 240.000 lei Spitalul orașenesc pentru reparația acoperișului clădirii Secției de Psihiatrie cronici și igienizarea întregii secții de psihiatrie.

Urmărind dezvoltarea durabilă a oraşului Luduş pentru anul 2021 există un număr de 5 proiecte pentru care s-au încheiat contracte de finanţare cu fonduri europene şi se afla în diferite faze de proiectare sau execuţie si un proiect cu finanţare prin PNDL, cu termene de execuţie 2021-2023.

Din fonduri externe nerambursabile (la care se adauga cofinanţari si cheltuieli neeligibile din bugetul local), sunt în implementare următoarele proiecte:

- Extinderea si echiparea structurii educaţionale a Scolii Gimnaziale I.Vlăduţiu
- Construcţia si echiparea infrastructurii pentru educaţie timpurie –Creşa
- Creşterea eficienţei energetice în clădiri rezidenţiale – Izolaţie blocuri
- Modernizarea si eficientizarea sistemului de iluminat public
- Reabilitare, modernizare, extindere si dotare Casa de Cultura

Din bugetul de stat – fonduri guvernamentale aprobate prin Programul National de Dezvoltare Locala, la care se adaugă cofinanţare din bugetul local sunt lucrari în continuare la obiectivul de investitii Modernizare străzi 9 km. Etapa I din cartierul Gheja.

Detalierea obiectivelor de investitii pe capitole bugetare si surse de finanţare este prezentata în Anexa nr.5 la proiectul de hotarare.

Bugetul local al orasului Ludus cuprinzind veniturile si cheltuielile consolidate , la nivelul unitatii administrativ-teritoriale, prevazute în proiectul de buget, reflecta dimensiunea efortului financiar public al orasului Ludus în anul 2021.

Fiind îndeplinite condiţiile de elaborare si fundamentare a bugetului local al orasului Ludus, a bugetului Creditelor interne si bugetele institutiilor si serviciilor publice din subordinea Consiliului local, supunem spre aprobare proiectul de hotărâre cu următoarele anexe:

- Anexa nr.1 Bugetul local al oraşului Luduş, pe anul 2021
- Anexa nr.1a Bugetul local al oraşului Luduş – Secţiunea de funcţionare
- Anexa nr.1b Bugetul local al oraşului Luduş – secţiunea de dezvoltare
- Anexa 2 Bugetul creditelor interne
- Anexa 3 Bugetul Sursa E-Unităţi de invatamint
- Anexa 4 Bugetul Sursa F -Spitalul
- Anexa 5 Lista de investiţii pe grupe si surse de finanţare

**Bugetul local împărţit pe capitole bugetare pentru care s-au fundamentat cheltuieli se prezintă astfel:**

**La capitolul 51.02 – Autorităţi executive**, suma propusă este de **15.098.000 lei**, împărţit pentru cheltuieli de personal, cheltuieli materiale respectiv întreţinerea şi gospodărirea instituţiei, cheltuielile de capital şi fonduri europene.

**La capitolul 54.02 – Alte servicii publice generale**, suma propusă este de **1.189.000 lei**, din care:

Fonduri de rezervă 50.000 lei care se vor utiliza pentru finanţarea acţiunilor sau sarcinilor intervenite în cursul anului.

Pentru Serviciului Public Comunitar de Evidenţă a persoanelor, suma propusă este de 494.000 lei pentru cheltuieli de personal si cheltuieli materiale .

**La capitolul 55.02 – Dobânzi**, suma propusă este de **482.000 lei**, pentru plata dobânzilor şi comisioanelor aferente datoriei publice.

**La capitolul 61.02 Apărare, ordine publică şi siguranţă naţională** suma propusă este de **2.299.000 lei** reprezentând cheltuieli de personal şi cheltuieli de întreţinere şi funcţionare pentru Poliţia Locală şi pentru PSI;

**La capitolul 65.02 Invăţământ**, suma propusă este de **2.827.000 lei**, reprezentând cheltuieli materiale cu bunuri şi servicii, pentru asistenţă socială (premierea elevilor, competiţii sportive, concursuri şcolare şi finanţarea drepturilor copiilor cu cerinţe educaţionale speciale integraţi în învăţământul de masă) pentru burse elevi si cheltuieli de capital.

**La capitolul 66.02 Sănătate**, în bugetul local s-a cuprins suma de **1.326.000 lei** pentru finanţarea cheltuielilor de personal si a cheltuielilor materiale, aferente serviciilor de sănătate publică, respectiv a

medicilor și asistenților din unităților școlare și ale mediatorilor comunitari, pentru contribuția de la bugetul local pentru Asociația SALVITA-SMURD, pentru plata ratelor la împrumuturile de la MFP pentru Spital Ambulatoriu.

**La capitolul 67.02 Cultură, recreere și religie** s-a cuprins suma de **3.832.000 lei** pentru :

- Biblioteca orașenească pentru salarii și cheltuieli materiale;
- Casa de Cultură pentru salarii, întreținere și funcționare
- cheltuieli cu prilejul Zilei internaționale a persoanelor vârstnice;
- pentru salarii și cheltuieli materiale de întreținere și funcționare la Bazinul de înot, Sala de sport, Stadion
- pentru Asociația Club Sportiv Mureșul-Luduș și manifestația sportivă Trofeul Ella Kovacs;
- pentru salarii, cheltuieli de întreținere și funcționare, pentru activitatea de Zone Verzi și administrare a parcurilor;
- pentru cheltuieli de capital;
- pentru proiecte cu fonduri europene

**La capitolul 68.02 Asigurări și asistență socială** s-a alocat suma de **5.331.000 lei** repartizată astfel:

- pentru cheltuieli salariale și cheltuieli materiale la serviciul de Asistență acordată persoanelor Vârstnice;
- pentru cheltuieli salariale și indemnizații acordate asistenților personali ai persoanelor cu handicap și pentru transportul în comun al acestora ;
- pentru susținerea asistenței sociale pentru familie și copii;
- pentru cheltuieli salariale și cheltuieli materiale de întreținere și funcționare la Creșa

Luduș;

- pentru ajutor social pentru încălzirea cu lemne a locuinței pentru beneficiarii de ajutor social, conform Legii nr.416/2001;
- pentru cheltuieli salariale și întreținere și funcționare la serviciul de asistență socială;
- Pentru proiecte cu fonduri europene;

**La capitolul 70.02 Locuințe, servicii și dezvoltare publică**, suma propusă este de **16.995.000 lei** din care:

- pentru asigurarea iluminatului public ;
- pentru finanțarea programului SAMTID ;
- pentru finanțarea cheltuielilor cu brațul mort al Râului Mureș ;
- pentru cofinanțare la lucrări de cadastru sistematic și trasarea pe teren a coordonatelor aferente limitelor de proprietate a imobilelor înscrise în planurile parcelare în vederea emiterii titlurilor de proprietate în baza legii fondului funciar;
- pentru blocurile ANL(asigurări, reparații curente);
- pentru serviciile desfășurate la Piață, salarii și cheltuieli de întreținere și funcționare;
- pentru contribuție la serviciul SMURD conform Protocolului încheiat cu Primăria Tg-Mureș;
- pentru cheltuieli de capital;
- pentru proiecte cu fonduri europene;

**La capitolul 74.02 Protecția mediului** suma propusă este de **2.743.000 lei** din care:

- pentru servicii de salubritate, colectare, transport și depozitare gunoi ;
- pentru cheltuieli de capital;

**La capitolul 80.02 Prevenirea și combaterea inundațiilor și ghețurilor**, suma propusă este de **100.000 lei** pentru materiale de deszăpezire;

**La capitolul 83.02 Agricultură și silvicultură** suma alocată este de **126.000 lei** pentru proiectul Reconstrucție ecologică forestieră pe terenuri degradate cu finanțare de la Administrația Fondului de Mediu.

**La capitolul 84.02 Transporturi** suma propusă pentru total capitol este de **11.650.000 lei** pentru:

- Transport în comun pentru cheltuieli de întreținere și funcționare a microbuzelor din dotare, pentru acordarea de subvenții privind acoperirea cheltuielilor pentru transportul urban de calatori , respectiv gratuități acordate pensionarilor, veteranilor de război, elevilor conform Hotărârilor și legilor în vigoare

- pentru cheltuieli salariale, cheltuieli materiale cu bunuri și servicii la străzi
- cheltuieli de capital
- rambursări de credite(Romexterra )

- reparații curente la străzi, respectiv lucrări de reparații prin turnare covor asfaltic, închiriat utilaje pentru reparat și întreținere drumuri, achiziție produse de balastieră, achiziție mixtură asfaltică pentru reparații drumuri

La capitolul 87.02 Alte acțiuni economice suma propusa este de 855.000 lei pentru centrul de vaccinare înființat în afara rețelelor de sănătate publică, pentru plata personalului medical și cheltuieli de întreținere și funcționare.

### III. **Bugetul creditelor interne**

S-a constituit în sumă de 10.688.000 lei conform Anexei nr.3, pe capitole bugetare.

### IV. **Bugetul instituțiilor publice și activităților finanțate integral sau parțial din venituri proprii COD 10 Sursa E Sursa F**

Veniturile bugetului instituțiilor publice și activităților finanțate integral sau parțial din venituri proprii, **Sursa E**, sunt constituite în sumă de **444.000 lei ( Unitățile de Învățământ)** și **sursa F** în sumă de **44.490.000 lei ( Spital)**.

Veniturile și cheltuielile bugetului la Sursa E sunt detaliate în **Anexa nr.3**.

Veniturile și cheltuielile bugetului la Sursa F sunt detaliate în **Anexa nr.4**.

Menționăm faptul că în vederea fundamentării cheltuielilor bugetului activităților finanțate integral din venituri proprii pentru anul 2021 s-a avut în vedere și excedentul anului precedent în sumă de 80.000 lei la sursa E și 2.799.000 lei la sursa F

**Spitalul "Dr.Valer Russu", cheltuielile prevăzute sunt de 47.289.000 lei**, repartizate pe cele două secțiuni astfel:

- secțiunea de funcționare 45.989.000 lei;

- secțiunea de dezvoltare, 1.300.000 lei ;

În funcție de natura economică a cheltuielilor se clasifică astfel:

- *cheltuieli de personal*: 36.415.000 lei;


- *bunuri și servicii* : 9.334.000 lei;

- alte cheltuieli: 240.000 lei

- *cheltuieli de capital* :1.300.000 lei

Ținând cont de prevederile al.(2) art.19, secțiunea 3 din Legea nr. 273/2006 privind finanțele publice locale, vă rog să aprobați **Bugetul local, Bugetul creditelor interne și Bugetului instituțiilor publice și activităților finanțate integral sau parțial din venituri proprii** , conform celor expuse în prezentul referat.

Șef birou "B.F.C.R.U.",  
Suciu Maria



APROBAT,  
PRIMAR,  
Moldovan Ioan Cristian

### NOTĂ DE FUNDAMENTARE

#### Privind aprobarea creditelor de angajament pentru acțiuni multianuale ale bugetului de venituri și cheltuieli al orașului Luduș

Conform Ordinului Ministrului Finanțelor Publice nr.1792/2002 pentru aprobarea Normelor metodologice privind angajarea, lichidarea, ordonanțarea și plata cheltuielilor instituțiilor publice, precum și organizarea, evidența și raportarea angajamentelor bugetare și legale sunt considerate acțiuni multianuale:

- programele sau proiectele finanțate în cadrul acordurilor de imprumut;
- programele de investiții publice care se prezintă în anexa la bugetul ordonatorilor principali de credite;

Acțiunile multianuale reprezintă programe sau proiecte care se desfășoară pe o perioadă mai mare de un an și dau naștere la credite de angajament și credite bugetare.

Având în vedere :

- creditele de angajament în curs de aprobare;

Ținând cont de :

- Contractul de finanțare nr 4919/18.11.2019 pentru obiectivul de investiții **“Construcția și echiparea infrastructurii pentru educația timpurie (creșa)”**- în care valoarea totală a investiției este de 6.014.598,90 lei în care valoarea totală eligibilă este de 1.470.624,50 lei din FEDR 85%-1.250.030,88 lei, bugetul național 13%-191.181,18 lei și cofinanțare eligibilă din bugetul local 2%-29.412,49 lei) iar valoarea neeligibilă este de 4.543.974,40 lei;
- Contractul de finanțare nr 4376/10.06.2019 pentru obiectivul de investiții **“Cresterea eficienței energetice în clădiri rezidențiale din orașul Luduș.”**Cod SMIS 120333, unde valoarea totală a contractului este în sumă de **5.433.423,42 lei**, din care: valoare eligibilă nerambursabilă din FEDR 2.641.974,76 lei(51%), Valoare eligibilă nerambursabilă din bugetul național 466.230,84 lei (9%), valoarea cofinanțării eligibile a beneficiarului 2.072.137,07 lei (40%) și valoare neeligibilă inclusiv TVA 253.080,75 lei ;
- Contractul de finanțare nr.4669/19.08.2019 pentru obiectivul de investiții **„Extinderea și echiparea structurii educaționale a Școlii Gimnaziale Ioan Vlăduțiu, orașul Luduș, județul Mureș”**- unde valoarea totală eligibilă a investiției este de 10.724.260 lei din care suma de 9.115.621 lei valoare eligibilă nerambursabilă din bugetul FEDR (85%), suma de 1.394.154 lei valoare eligibilă nerambursabilă din bugetul național (13%) și suma de 214.485 lei valoarea cofinanțării eligibile a beneficiarului (2%), valoare neeligibilă 0;
- Contractul de finanțare nr.4968/05.12.2019 pentru obiectivul de investiții **„Modernizarea și eficientizarea sistemului de iluminat public”**cod SMIS 125626 – unde valoarea totală este de 20.015.452 lei, din care Valoarea totală eligibilă este de 19.186.551 lei din care: suma de 16.308.569 lei valoare eligibilă nerambursabilă din FEDR, suma de 2.494.252 lei valoare eligibilă nerambursabilă din bugetul național (13%) și suma de 383.731 lei valoarea cofinanțării eligibile a beneficiarului (2%), și valoare neeligibilă 828.901 lei;

- Contractul de finanțare nr.6778/19.03.2021 pentru obiectivul de investiții „Reabilitare, modernizare, extindere și dotare Casa de Cultură din orașul Luduș, județul Mureș” Cod SMIS 124129 - unde valoarea totală este de 7.679.462 lei, din care valoarea totală eligibilă este de 7.607.547 lei din care: suma de 6.466.415 lei valoare eligibilă nerambursabilă din FEDR, suma de 988.981 lei valoare eligibilă nerambursabilă din bugetul național (13%) și suma de 152.151 lei valoarea cofinanțării eligibile a beneficiarului (2%), și valoare neeligibilă 71.915 lei;
- Art.1 din Ordinul Ministrului Finanțelor Publice nr.547/20.03.2009 pentru modificarea și completarea Normelor metodologice privind angajarea, lichidarea, ordonanțarea și plata cheltuielilor instituțiilor publice, precum și organizarea, evidența și raportarea angajamentelor bugetare și legale, aprobate prin Ordinul ministrului finanțelor publice nr.1792/2002
- Prevederile art.4 din Legea nr.273/2006 privind finanțele publice locale, actualizată;

Având în vedere cele expuse propunem aprobarea creditelor de angajament pentru acțiuni multianuale ale bugetului Orașului Luduș conform anexei atașate.

**Credite de angajament pentru acțiuni multianuale perioada  
2022-2023**

Nr.crt	Explicații	Total credite multianuale	Anul 2022	Anul 2023
1	Reabilitare, modernizare, extindere și dotare Casa de Cultură din orașul Luduș, județul Mureș Cod SMIS 124129	7.340.000	4.825.000	2.515.000
	<b>Total Cap.67</b>	<b>7.340.000</b>	<b>4.825.000</b>	<b>2.515.000</b>
2	„Construcția și echiparea infrastructurii pentru educația timpurie (creșa)”Cod SMIS 120327	353.000	353.000	0
	<b>Total Cap.68</b>	<b>353.000</b>	<b>353.000</b>	<b>0</b>
3	„Modernizarea și eficientizarea sistemului de iluminat public” Cod SMIS 125626	6.326.000	6.326.000	0
	<b>Total Cap.70</b>	<b>6.326.000</b>	<b>6.326.000</b>	<b>0</b>
4	„Extinderea și echiparea structurii educaționale a Școlii Gimnaziale Ioan Vlăduțiu, orașul Luduș, județul Mureș”- Cod SMIS 120294	1.473.000	1.473.000	0
	<b>Total cap.51</b>	<b>1.473.000</b>	<b>1.473.000</b>	<b>0</b>
	<b>TOTAL GENERAL</b>	<b>15.492.000</b>	<b>12.977.000</b>	<b>2.515.000</b>

Șef birou “BFCRU”  
Ec.Suciu Maria





## SURSA A

pentru anul 2021

DENUMIREA INDICATORILOR	Cod rand	Cod indicator	Program	Din care credite bugetare destinate stingerii platilor restante	Trim I	Trim II	Trim III	Trim IV
SECTIUNEA DE FUNCTIONARE + SECTIUNEA DE DEZVOLTARE								
TOTAL VENITURI	1	00.01	64.801.000		12.829.000	19.570.000	17.407.000	14.995.000
VENITURI PROPRII	2	49.90	25.975.000		9.628.000	7.015.000	5.210.000	4.122.000
I. VENITURI CURENTE	3	00.02	32.665.000		11.197.000	8.813.000	7.004.000	5.651.000
A. VENITURI FISCALE	4	00.03	30.421.000		10.309.000	8.358.000	6.552.000	5.202.000
A1. IMPOZIT PE VENIT, PROFIT SI CASTIGURI DIN CAPITAL	5	00.04	11.948.000		3.296.000	3.704.000	3.014.000	1.934.000
A12. IMPOZIT PE VENIT, PROFIT, SI CASTIGURI DIN CAPITAL DE LA PERSOANE FIZICE	6	00.06	11.948.000		3.296.000	3.704.000	3.014.000	1.934.000
Impozit pe venit	7	03.02	43.000		23.000	7.000	7.000	6.000
Impozitul pe veniturile din transferul proprietatilor imobiliare din patrimoniul personal	8	03.02.18	43.000		23.000	7.000	7.000	6.000
Cote si sume defalcate din impozitul pe venit	9	04.02	11.905.000		3.273.000	3.697.000	3.007.000	1.928.000
Cote defalcate din impozitul pe venit	10	04.02.01	10.157.000		2.896.000	3.260.000	2.570.000	1.491.000
Sume alocate din cotele defalcate din impozitul pe venit pentru echilibrarea bugetelor locale	11	04.02.04	1.184.000		296.000	296.000	296.000	296.000
Sume repartizate din Fondul la dispozitia Consiliului Judetean	12	04.02.05	564.000		141.000	141.000	141.000	141.000
A3. IMPOZITE SI TAXE PE PROPRIETATE	13	00.09	4.576.000		3.041.000	514.000	512.000	509.000
Impozite si taxe pe proprietate	14	07.02	4.576.000		3.041.000	514.000	512.000	509.000
Impozit pe cladiri	15	07.02.01	2.587.000		1.820.000	256.000	256.000	255.000
Impozit pe cladiri - PF	16	07.02.01.01	1.271.000		900.000	124.000	124.000	123.000
Impozit pe cladiri - PJ	17	07.02.01.02	1.316.000		920.000	132.000	132.000	132.000
Impozit pe terenuri	18	07.02.02	1.799.000		1.130.000	224.000	223.000	222.000
Impozit pe terenuri - PF	19	07.02.02.01	725.000		470.000	85.000	85.000	85.000
Impozit pe terenuri - PJ	20	07.02.02.02	695.000		390.000	102.000	102.000	101.000
Impozit pe terenurile extravilane	21	07.02.02.03	379.000		270.000	37.000	36.000	36.000
Taxe judiciare de timbru, taxe de timbru pentru activitatea notariale si alte taxe de timbru	22	07.02.03	156.000		65.000	31.000	30.000	30.000
Alte impozite si taxe de proprietate	23	07.02.50	34.000		26.000	3.000	3.000	2.000
A4. IMPOZITE SI TAXE PE BUNURI SI SERVICII	24	00.10	8.420.000		2.522.000	2.059.000	2.053.000	1.786.000
Sume defalcate din TVA	25	11.02	6.678.000		1.557.000	1.798.000	1.794.000	1.529.000

DENUMIREA INDICATORILOR

Cod rand	Cod indicator	Program	Trim I	Trim II	Trim III	Trim IV
26	11.02.02	4.645.000	814.000	1.311.000	1.275.000	1.245.000
27	11.02.05	15.000	2.000	5.000	4.000	4.000
28	11.02.06	2.018.000	741.000	482.000	515.000	280.000
29	15.02	1.000	0	1.000	0	0
30	15.02.01	1.000	0	1.000	0	0
31	16.02	1.741.000	965.000	260.000	259.000	257.000
32	16.02.02	1.387.000	780.000	203.000	203.000	201.000
33	16.02.02.01	969.000	580.000	130.000	130.000	129.000
34	16.02.02.02	418.000	200.000	73.000	73.000	72.000
35	16.02.03	14.000	5.000	3.000	3.000	3.000
36	16.02.50	340.000	180.000	54.000	53.000	53.000
37	00.11	5.477.000	1.450.000	2.081.000	973.000	973.000
38	18.02	5.477.000	1.450.000	2.081.000	973.000	973.000
39	18.02.50	5.477.000	1.450.000	2.081.000	973.000	973.000
40	00.12	2.244.000	888.000	455.000	452.000	449.000
41	00.13	817.000	350.000	156.000	156.000	155.000
42	30.02	817.000	350.000	156.000	156.000	155.000
43	30.02.05	817.000	350.000	156.000	156.000	155.000
44	30.02.05.30	817.000	350.000	156.000	156.000	155.000
45	00.14	1.427.000	538.000	299.000	296.000	294.000
46	33.02	863.000	330.000	178.000	178.000	177.000
47	33.02.08	658.000	170.000	163.000	163.000	162.000
48	33.02.10	61.000	16.000	15.000	15.000	15.000
49	33.02.26	11.000	11.000	0	0	0
50	33.02.28	120.000	120.000	0	0	0
51	33.02.50	13.000	13.000	0	0	0
52	34.02	6.000	2.000	2.000	1.000	1.000
53	34.02.02	6.000	2.000	2.000	1.000	1.000
54	35.02	416.000	151.000	89.000	88.000	88.000
55	35.02.01	415.000	150.000	89.000	88.000	88.000
56	35.02.01.02	415.000	150.000	89.000	88.000	88.000

DENUMIREA INDICATORILOR

	Cod rand	Cod indicator	Program	Din care credite bugetare destinate stingerii platilor restante	Trim I	Trim II	Trim III	Trim IV
Penalitati pentru nedepunerea sau depunerea cu intarziere a declaratiilor de impozite si taxe	57	35.02.02	1.000		1.000	0	0	0
<b>Diverse venituri</b>	<b>58</b>	<b>36.02</b>	<b>125.000</b>		<b>36.000</b>	<b>30.000</b>	<b>29.000</b>	<b>28.000</b>
Taxe speciale	59	36.02.06	94.000		33.000	21.000	20.000	20.000
Alte venituri	60	36.02.50	31.000		5.000	9.000	9.000	8.000
<b>Transferuri voluntare, altele decat subventiile</b>	<b>61</b>	<b>37.02</b>	<b>17.000</b>		<b>17.000</b>	<b>0</b>	<b>0</b>	<b>0</b>
Donatii si sponsorizari	62	37.02.01	17.000		17.000	0	0	0
Varsaminte din sectiunea de functionare pentru finantarea sectiunii de dezvoltare a bugetului local (cu semnul minus)	63	37.02.03	-2.404.000		-1.816.000	-588.000	0	0
Varsaminte din sectiunea de functionare	64	37.02.04	2.404.000		1.816.000	588.000	0	0
<b>II. VENITURI DIN CAPITAL</b>	<b>65</b>	<b>00.15</b>	<b>5.000</b>		<b>5.000</b>	<b>0</b>	<b>0</b>	<b>0</b>
Venituri din valorificarea unor bunuri	66	39.02	5.000		5.000	0	0	0
Venituri din valorificarea unor bunuri ale institutiilor publice	67	39.02.01	5.000		5.000	0	0	0
<b>IV. SUBVENTII</b>	<b>68</b>	<b>00.17</b>	<b>9.374.000</b>		<b>736.000</b>	<b>2.885.000</b>	<b>2.873.000</b>	<b>2.880.000</b>
<b>SUBVENTII DE LA ALTE NIVELE ALE ADMINISTRATIEI PUBLICE</b>	<b>69</b>	<b>00.18</b>	<b>9.374.000</b>		<b>736.000</b>	<b>2.885.000</b>	<b>2.873.000</b>	<b>2.880.000</b>
Subventii de la bugetul de stat	70	42.02	8.996.000		643.000	2.782.000	2.781.000	2.790.000
B. Curente	71		8.996.000		643.000	2.782.000	2.781.000	2.790.000
Ajutor pentru incalzirea locuintei cu lemne, carbuni si combustibili petrolieri	72	42.02.34	11.000		1.000	0	0	10.000
Subventii de la bugetul de stat pentru finantarea sanatatii	73	42.02.41	906.000		216.000	230.000	230.000	230.000
Finantarea Programului National de Dezvoltare Locala	74	42.02.65	5.357.000		300.000	1.686.000	1.686.000	1.685.000
Subventii de la bugetul de stat catre bugetele locale necesare sustinerii derularii proiectelor finantate din fonduri externe nerambursabile (FEN) postaderare, aferente perioadei de programare 2014 - 2020	75	42.02.69	2.710.000		114.000	866.000	865.000	865.000
Subventii de la bugetul de stat pentru decontarea cheltuielilor pentru carantina	76	42.02.80	12.000		12.000	0	0	0
<b>Subventii de la alte administratii</b>	<b>77</b>	<b>43.02</b>	<b>378.000</b>		<b>93.000</b>	<b>103.000</b>	<b>92.000</b>	<b>90.000</b>
Alte subventii primite de la administratia centrala pentru finantarea unor activitati	78	43.02.20	116.000		30.000	29.000	29.000	28.000
Sume alocate din bugetul ANCPPI pentru finantarea lucrarilor de inregistrare sistematica din cadrul Programului national de cadastru si carte funciara	79	43.02.34	250.000		63.000	62.000	63.000	62.000
Sume alocate pentru cheltuielile cu alimentatia si cu indemnizatiile de cazare pentru personalul din serviciile sociale publice aflate in izolare preventiva la locul de munca	80	43.02.41	12.000		0	12.000	0	0
<b>Sume primite de la UE/alti donatori in contul platilor efectuate si prefinantari aferente cadrului financiar 2014-2020</b>	<b>81</b>	<b>48.02</b>	<b>22.757.000</b>		<b>891.000</b>	<b>7.872.000</b>	<b>7.530.000</b>	<b>6.464.000</b>
<b>Fondul European de Dezvoltare Regionala (FEDR)</b>	<b>82</b>	<b>48.02.01</b>	<b>22.757.000</b>		<b>891.000</b>	<b>7.872.000</b>	<b>7.530.000</b>	<b>6.464.000</b>
Sume primite in contul platilor efectuate in anul curent	83	48.02.01.01	22.581.000		891.000	7.698.000	7.530.000	6.464.000
Sume primite in contul platilor efectuate in anii anteriori	84	48.02.01.02	176.000		0	176.000	0	0

DENUMIREA INDICATORILOR	Cod rand	Cod indicator	Program	Din care credite bugetare destinate stingerii platilor restante	Trim I	Trim II	Trim III	Trim IV
<b>TOTAL CHELTUIELI</b>	<b>85</b>		<b>64.853.000</b>	<b>0</b>	<b>12.881.000</b>	<b>19.570.000</b>	<b>17.407.000</b>	<b>14.995.000</b>
CHELTUIELI CURENTE	86	01	55.588.000	0	10.468.000	16.425.000	15.089.000	13.606.000
TITLUL I CHELTUIELI DE PERSONAL	87	10	13.805.000	0	3.523.000	3.580.000	3.437.000	3.265.000
TITLUL II BUNURI SI SERVICII	88	20	10.678.000	0	4.188.500	3.009.200	2.080.800	1.399.500
TITLUL III DOBANZI	89	30	439.000	0	150.000	78.000	138.000	73.000
Dobanzi aferente datoriei publice interne	90	30.01	312.000	0	86.000	78.000	75.000	73.000
Dobanzi aferente datoriei publice externe	91	30.02	127.000	0	64.000	0	63.000	0
TITLUL IV SUBVENTII	92	40	1.060.000	0	390.000	300.000	200.000	170.000
Subventii pentru acoperirea diferentelor de pret si tarif	93	40.03	1.060.000	0	390.000	300.000	200.000	170.000
TITLUL V FONDURI DE REZERVA	94	50	695.000	0	200.000	400.000	95.000	0
Fond de rezerva bugetara la dispozitia autoritatilor locale	95	50.04	695.000	0	200.000	400.000	95.000	0
TITLUL VI TRANSFERURI INTRE UNITATI ALE ADMINISTRATIEI PUBLICE	96	51	378.000	0	49.000	40.000	270.000	19.000
Transferuri curente	97	51.01	378.000	0	49.000	40.000	270.000	19.000
Transferuri catre institutii publice	98	51.01.01	138.000	0	49.000	40.000	30.000	19.000
Transferuri de la bugetele locale catre institutii publice si activitati finantate integral sau partial din venituri proprii pentru finantarea sanatatii	99	51.01.46	240.000	0	0	0	240.000	0
TITLUL VII ALTE TRANSFERURI	100	55	274.000	0	137.000	0	137.000	0
A. Transferuri interne	101	55.01	274.000	0	137.000	0	137.000	0
TITLUL IX ASISTENTA SOCIALA	102	57	1.957.000	0	494.500	544.800	494.700	423.000
Ajutoare sociale	103	57.02	1.957.000	0	494.500	544.800	494.700	423.000
Ajutoare sociale in numerar	104	57.02.01	1.862.000	0	475.500	512.800	475.700	398.000
Ajutoare sociale in natura	105	57.02.02	19.000	0	0	13.000	0	6.000
Tichete de cresa si tichete sociale pentru gradinita	106	57.02.03	76.000	0	19.000	19.000	19.000	19.000
TITLUL X Proiecte cu finantare din fonduri externe nerambursabile aferente cadrului financiar 2014-2020	107	58	25.277.000	0	992.000	8.230.000	8.032.000	8.023.000
TITLUL XI ALTE CHELTUIELI	108	59	1.025.000	0	344.000	243.000	204.500	233.500
Burse	109	59.01	509.000	0	120.000	159.000	74.500	155.500
Asociatii si fundatii	110	59.11	281.000	0	169.000	34.000	45.000	33.000
Actiuni cu caracter stiintific si social-cultural	111	59.22	35.000	0	0	0	35.000	0
Sume aferente persoanelor cu handicap neincadrate	112	59.40	200.000	0	55.000	50.000	50.000	45.000
CHELTUIELI DE CAPITAL	113	70	7.734.000	0	2.049.000	2.782.000	1.912.000	991.000
TITLUL XIII ACTIVE NEFINANCIARE	114	71	7.734.000	0	2.049.000	2.782.000	1.912.000	991.000
Active fixe	115	71.01	7.429.000	0	1.999.000	2.652.000	1.787.000	991.000
Construcții	116	71.01.01	6.402.000	0	1.613.000	2.156.000	1.742.000	891.000

DENUMIREA INDICATORILOR

DENUMIREA INDICATORILOR	Cod rand	Cod indicator	Program	Din care credite bugetare destinate stingerii platilor restante	Trim I	Trim II	Trim III	Trim IV
Masini, echipamente si mijloace de transport	117	71.01.02	294.000	0	216.000	78.000	0	0
Mobilier, aparatura birouca si alte active corporale	118	71.01.03	238.000	0	0	138.000	0	100.000
Alte active fixe	119	71.01.30	495.000	0	170.000	280.000	45.000	0
Reparatii capitale aferente activelor fixe	120	71.03	305.000	0	50.000	130.000	125.000	0
<b>TITLUL XVII RAMBURSARI DE CREDITE</b>	121	81	1.531.000	0	364.000	363.000	406.000	398.000
Rambursari de credite interne	122	81.02	1.531.000	0	364.000	363.000	406.000	398.000
<b>Partea I-a SERVICII PUBLICE GENERALE</b>	123	50.02	16.769.000	0	2.333.000	5.167.000	4.806.000	4.463.000
Autoritati publice si actiuni externe	124	51.02	15.098.000	0	1.816.000	4.547.000	4.458.000	4.277.000
CHELTUIELI CURENTE	125	01	14.673.000	0	1.651.000	4.467.000	4.378.000	4.177.000
TITLUL I CHELTUIELI DE PERSONAL	126	10	4.535.000	0	1.158.000	1.217.000	1.155.000	1.005.000
TITLUL II BUNURI SI SERVICII	127	20	1.103.000	0	438.000	254.000	227.000	184.000
TITLUL X Protectie cu finantare din fonduri externe nerambursabile aferente cadrului financiar 2014-2020	128	58	8.835.000	0	0	2.946.000	2.946.000	2.943.000
TITLUL XI ALTE CHELTUIELI	129	59	200.000	0	55.000	50.000	50.000	45.000
Sume aferente persoanelor cu handicap neincadrate	130	59.40	200.000	0	55.000	50.000	50.000	45.000
<b>CHELTUIELI DE CAPITAL</b>	131	70	425.000	0	165.000	80.000	80.000	100.000
<b>TITLUL XIII ACTIVE NEFINANCIARE</b>	132	71	425.000	0	165.000	80.000	80.000	100.000
Active fixe	133	71.01	400.000	0	165.000	80.000	55.000	100.000
Construcții	134	71.01.01	10.000	0	0	0	10.000	0
Masini, echipamente si mijloace de transport	135	71.01.02	90.000	0	90.000	0	0	0
Mobilier, aparatura birouca si alte active corporale	136	71.01.03	100.000	0	0	0	0	100.000
Alte active fixe	137	71.01.30	200.000	0	75.000	80.000	45.000	0
Reparatii capitale aferente activelor fixe	138	71.03	25.000	0	0	0	25.000	0
Din total capital								
Autoritati executive si legislative	139	51.02.01	15.098.000	0	1.816.000	4.547.000	4.458.000	4.277.000
Autoritati executive	140	51.02.01.03	15.098.000	0	1.816.000	4.547.000	4.458.000	4.277.000
<b>Alte servicii publice generale</b>	141	54.02	1.189.000	0	324.000	542.000	210.000	113.000
CHELTUIELI CURENTE	142	01	1.189.000	0	324.000	542.000	210.000	113.000
TITLUL I CHELTUIELI DE PERSONAL	143	10	463.000	0	111.000	131.000	111.000	110.000
TITLUL II BUNURI SI SERVICII	144	20	31.000	0	13.000	11.000	4.000	3.000
TITLUL V FONDURI DE REZERVA	145	50	695.000	0	200.000	400.000	95.000	0
Fond de rezerva bugetara la dispozitia autoritatilor locale	146	50.04	695.000	0	200.000	400.000	95.000	0
<b>CHELTUIELI DE CAPITAL</b>	147	70	0	0	0	0	0	0
Din total capital								

DENUMIREA INDICATORILOR	Cod rand	Cod indicator	Program	Din care credite bugetare destinate stingerii platilor restante	Trim I	Trim II	Trim III	Trim IV
Fond de rezerva bugetara la dispozitia autoritatilor locale	148	54.02.05	695.000	0	200.000	400.000	95.000	0
Fond pentru garantarea imprumuturilor externe, contracte/garantate de stat	149	54.02.06	0	0	0	0	0	0
Fond pentru garantarea imprumuturilor externe, contracte/garantate de administratiile publice locale	150	54.02.07	0	0	0	0	0	0
Servicii publice comunitare de evidenta a persoanelor	151	54.02.10	492.000	0	122.000	142.000	115.000	113.000
Alte servicii publice generale	152	54.02.50	2.000	0	2.000	0	0	0
<b>Tranzactii privind datoria publica si imprumuturi</b>	<b>153</b>	<b>55.02</b>	<b>482.000</b>	<b>0</b>	<b>193.000</b>	<b>78.000</b>	<b>138.000</b>	<b>73.000</b>
CHELTUIELI CURENTE	154	01	482.000	0	193.000	78.000	138.000	73.000
TITLUL II BUNURI SI SERVICII	155	20	43.000	0	43.000	0	0	0
TITLUL III DOBANZI	156	30	439.000	0	150.000	78.000	138.000	73.000
Dobanzi aferente datoriei publice interne	157	30.01	312.000	0	86.000	78.000	75.000	73.000
Dobanzi aferente datoriei publice externe	158	30.02	127.000	0	64.000	0	63.000	0
CHELTUIELI DE CAPITAL	159	70	0	0	0	0	0	0
Din total capital								
Tranzactii privind datoria publica si imprumuturi	160	55.02.00	482.000	0	193.000	78.000	138.000	73.000
<b>Partea a II-a APARARE, ORDINE PUBLICA SI SIGURANTA NATIONALA</b>	<b>161</b>	<b>59.02</b>	<b>2.299.000</b>	<b>0</b>	<b>607.000</b>	<b>593.000</b>	<b>556.000</b>	<b>543.000</b>
<b>Ordine publica si siguranta nationala</b>	<b>162</b>	<b>61.02</b>	<b>2.299.000</b>	<b>0</b>	<b>607.000</b>	<b>593.000</b>	<b>556.000</b>	<b>543.000</b>
CHELTUIELI CURENTE	163	01	2.299.000	0	607.000	593.000	556.000	543.000
TITLUL I CHELTUIELI DE PERSONAL	164	10	2.099.000	0	522.000	537.000	521.000	519.000
TITLUL II BUNURI SI SERVICII	165	20	200.000	0	85.000	56.000	35.000	24.000
CHELTUIELI DE CAPITAL	166	70	0	0	0	0	0	0
Din total capital								
Ordine publica	167	61.02.03	1.489.000	0	383.000	389.000	363.000	354.000
Politie locala	168	61.02.03.04	1.489.000	0	383.000	389.000	363.000	354.000
Protectie civila si protectie contra incendiilor (protectie civila nonmilitara)	169	61.02.05	810.000	0	224.000	204.000	193.000	189.000
Protectie civila	170	61.02.08	0	0	0	0	0	0
Alte cheltuieli in domeniul ordinii publice si sigurantei nationale	171	61.02.50	0	0	0	0	0	0
<b>Partea a III-a CHELTUIELI SOCIAL-CULTURALE</b>	<b>172</b>	<b>64.02</b>	<b>13.973.000</b>	<b>0</b>	<b>3.465.000</b>	<b>4.419.000</b>	<b>3.325.000</b>	<b>2.764.000</b>
<b>Invatamant</b>	<b>173</b>	<b>65.02</b>	<b>2.827.000</b>	<b>0</b>	<b>596.000</b>	<b>1.242.000</b>	<b>550.000</b>	<b>439.000</b>
CHELTUIELI CURENTE	174	01	2.431.000	0	596.000	946.000	450.000	439.000
TITLUL II BUNURI SI SERVICII	175	20	1.725.000	0	441.500	702.200	340.800	240.500
TITLUL IX ASISTENTA SOCIALA	176	57	197.000	0	34.500	84.800	34.700	43.000
Ajutoare sociale	177	57.02	197.000	0	34.500	84.800	34.700	43.000

DENUMIREA INDICATORILOR

DENUMIREA INDICATORILOR	Cod rand	Cod indicator	Program	Din care credite bugetare destinate stingerii platilor restante	Trim I	Trim II	Trim III	Trim IV
Ajutoare sociale in numerar	178	57.02.01	102.000	0	15.500	52.800	15.700	18.000
Ajutoare sociale in natura	179	57.02.02	19.000	0	0	13.000	0	6.000
Tichete de cresa si tichete sociale pentru gradinita	180	57.02.03	76.000	0	19.000	19.000	19.000	19.000
<b>TITLUL XI ALTE CHELTUIELI</b>	181	59	509.000	0	120.000	159.000	74.500	155.500
Burse	182	59.01	509.000	0	120.000	159.000	74.500	155.500
<b>CHELTUIELI DE CAPITAL</b>	183	70	396.000	0	0	296.000	100.000	0
<b>TITLUL XIII ACTIVE NEFINANCIARE</b>	184	71	396.000	0	0	296.000	100.000	0
Active fixe	185	71.01	236.000	0	0	236.000	0	0
Constructii	186	71.01.01	190.000	0	0	190.000	0	0
Masini, echipamente si mijloace de transport	187	71.01.02	28.000	0	0	28.000	0	0
Mobilier, aparatura biroul si alte active corporale	188	71.01.03	18.000	0	0	18.000	0	0
Reparatii capitale aferente activelor fixe	189	71.03	160.000	0	0	60.000	100.000	0
Din total capital								
Invatamant prescolar si primar	190	65.02.03	520.700	0	88.300	258.000	121.200	53.200
Invatamant prescolar	191	65.02.03.01	474.000	0	78.000	242.000	113.000	41.000
Invatamant primar	192	65.02.03.02	46.700	0	10.300	16.000	8.200	12.200
Invatamant secundar	193	65.02.04	2.230.300	0	488.700	965.000	409.800	366.800
Invatamant secundar inferior	194	65.02.04.01	1.170.300	0	251.700	513.000	237.800	167.800
Invatamant secundar superior	195	65.02.04.02	1.060.000	0	237.000	452.000	172.000	199.000
Invatamant profesional	196	65.02.04.03	0	0	0	0	0	0
Invatamant nedefinit prin nivel	197	65.02.07	0	0	0	0	0	0
Invatamant special	198	65.02.07.04	0	0	0	0	0	0
Servicii auxiliare pentru educatie	199	65.02.11	0	0	0	0	0	0
Internate si cantine pentru elevi	200	65.02.11.03	0	0	0	0	0	0
Alte servicii auxiliare	201	65.02.11.30	0	0	0	0	0	0
Alte cheltuieli in domeniul invatamantului	202	65.02.50	76.000	0	19.000	19.000	19.000	19.000
<b>Sanatate</b>	203	66.02	2.083.000	0	455.000	465.000	704.000	459.000
<b>CHELTUIELI CURENTE</b>	204	01	1.905.000	0	406.000	422.000	661.000	416.000
<b>TITLUL I CHELTUIELI DE PERSONAL</b>	205	10	749.000	0	189.000	187.000	188.000	185.000
<b>TITLUL II BUNURI SI SERVICII</b>	206	20	781.000	0	82.000	235.000	233.000	231.000
<b>TITLUL VI TRANSFERURI INTRE UNITATI ALE ADMINISTRATIEI PUBLICE</b>	207	51	240.000	0	0	0	240.000	0
Transferuri curente	208	51.01	240.000	0	0	0	240.000	0
Transferuri de la bugetele locale catre institutii publice si activitati finantate integral sau partial din venituri proprii pentru finantarea sanataii	209	51.01.46	240.000	0	0	0	240.000	0

DENUMIREA INDICATORILOR

	Cod rand	Cod indicator	Program	Din care credite bugetare destinate stingerii platilor restante	Trim I	Trim II	Trim III	Trim IV
TITLUL XI ALTE CHELTUIELI	210	59	135.000	0	135.000	0	0	0
Asociatii si fundatii	211	59.11	135.000	0	135.000	0	0	0
CHELTUIELI DE CAPITAL	212	70	5.000	0	5.000	0	0	0
TITLUL XIII ACTIVE NEFINANCIARE	213	71	5.000	0	5.000	0	0	0
Active fixe	214	71.01	5.000	0	5.000	0	0	0
Masini, echipamente si mijloace de transport	215	71.01.02	5.000	0	5.000	0	0	0
TITLUL XVII RAMBURSARI DE CREDITE	216	81	173.000	0	44.000	43.000	43.000	43.000
Rambursari de credite interne	217	81.02	173.000	0	44.000	43.000	43.000	43.000
Din total capitol								
Servicii medicale in unitati sanitare cu paturi	218	66.02.06	548.000	0	179.000	43.000	283.000	43.000
Spitale generale	219	66.02.06.01	548.000	0	179.000	43.000	283.000	43.000
Servicii de sanatate publica	220	66.02.08	778.000	0	200.000	195.000	194.000	189.000
Alte cheltuieli in domeniul sanatatii	221	66.02.50	757.000	0	76.000	227.000	227.000	227.000
Alte institutii si actiuni sanitare	222	66.02.50.50	757.000	0	76.000	227.000	227.000	227.000
<b>Cultura, recreere si religie</b>	<b>223</b>	<b>67.02</b>	<b>3.832.000</b>	<b>0</b>	<b>1.313.000</b>	<b>1.276.000</b>	<b>669.000</b>	<b>574.000</b>
CHELTUIELI CURENTE	224	01	3.176.000	0	1.128.000	846.000	628.000	574.000
TITLUL I CHELTUIELI DE PERSONAL	225	10	1.752.000	0	434.000	463.000	429.000	426.000
TITLUL II BUNURI SI SERVICII	226	20	893.000	0	320.000	339.000	119.000	115.000
TITLUL VI TRANSFERURI INTRE UNITATI ALE ADMINISTRATIEI PUBLICE	227	51	10.000	0	10.000	0	0	0
Transferuri curente	228	51.01	10.000	0	10.000	0	0	0
Transferuri catre institutii publice	229	51.01.01	10.000	0	10.000	0	0	0
TITLUL X Protecte cu finantare din fonduri externe nerambursabile aferente cadrului financiar 2014-2020	230	58	340.000	0	340.000	0	0	0
TITLUL XI ALTE CHELTUIELI	231	59	181.000	0	34.000	34.000	80.000	33.000
Asociatii si fundatii	232	59.11	146.000	0	34.000	34.000	45.000	33.000
Actiuni cu caracter stiintific si social-cultural	233	59.22	35.000	0	0	0	35.000	0
CHELTUIELI DE CAPITAL	234	70	656.000	0	185.000	430.000	41.000	0
TITLUL XIII ACTIVE NEFINANCIARE	235	71	656.000	0	185.000	430.000	41.000	0
Active fixe	236	71.01	606.000	0	135.000	430.000	41.000	0
Constructii	237	71.01.01	291.000	0	100.000	150.000	41.000	0
Mobilier, aparatura birou si alte active corporale	238	71.01.03	120.000	0	0	120.000	0	0
Alte active fixe	239	71.01.30	195.000	0	35.000	160.000	0	0
Reparatii capitale aferente activelor fixe	240	71.03	50.000	0	50.000	0	0	0
Din total capitol								



DENUMIREA INDICATORILOR

	Cod rand	Cod indicator	Program	Din care credite bugetare destinate stingerii platilor restante	Trim I	Trim II	Trim III	Trim IV
Servicii culturale	241	67.02.03	1.150.000	0	550.000	349.000	124.000	127.000
Biblioteci publice comunale, orasenesi, municipale	242	67.02.03.02	205.000	0	57.000	51.000	48.000	49.000
Muzee	243	67.02.03.03	0	0	0	0	0	0
Institutiile publice de spectacole si concerte	244	67.02.03.04	0	0	0	0	0	0
Scoli populare de arta si meserii	245	67.02.03.05	0	0	0	0	0	0
Case de cultura	246	67.02.03.06	720.000	0	443.000	123.000	76.000	78.000
Camine culturale	247	67.02.03.07	50.000	0	50.000	0	0	0
Centre pentru conservarea si promovarea culturii traditionale	248	67.02.03.08	0	0	0	0	0	0
Consolidarea si restaurarea monumentelor istorice	249	67.02.03.12	175.000	0	0	175.000	0	0
Alte servicii culturale	250	67.02.03.30	0	0	0	0	0	0
Servicii recreative si sportive	251	67.02.05	2.577.000	0	750.000	899.000	493.000	435.000
Sport	252	67.02.05.01	938.000	0	329.000	282.000	170.000	157.000
Tineret	253	67.02.05.02	0	0	0	0	0	0
Intretinere gradini publice, parcuri, zone verzi, baze sportive si de agrement	254	67.02.05.03	1.639.000	0	421.000	617.000	323.000	278.000
Servicii religioase	255	67.02.06	0	0	0	0	0	0
Alte servicii in domeniile culturii, recreerii si religiei	256	67.02.50	105.000	0	13.000	28.000	52.000	12.000
<b>Asigurari si asistenta sociala</b>	<b>257</b>	<b>68.02</b>	<b>5.231.000</b>	<b>0</b>	<b>1.101.000</b>	<b>1.436.000</b>	<b>1.402.000</b>	<b>1.292.000</b>
CHELTUIELI CURENTE	258	01	5.231.000	0	1.101.000	1.436.000	1.402.000	1.292.000
TITLUL I CHELTUIELI DE PERSONAL	259	10	2.240.000	0	564.000	572.000	557.000	547.000
TITLUL II BUNURI SI SERVICII	260	20	162.000	0	69.000	49.000	30.000	14.000
TITLUL VI TRANSFERURI INTRE UNITATI ALE ADMINISTRATIEI PUBLICE	261	51	23.000	0	8.000	5.000	5.000	5.000
Transferuri curente	262	51.01	23.000	0	8.000	5.000	5.000	5.000
Transferuri catre institutiile publice	263	51.01.01	23.000	0	8.000	5.000	5.000	5.000
TITLUL IX ASISTENTA SOCIALA	264	57	1.760.000	0	460.000	460.000	460.000	380.000
Ajutoare sociale	265	57.02	1.760.000	0	460.000	460.000	460.000	380.000
Ajutoare sociale in numerar	266	57.02.01	1.760.000	0	460.000	460.000	460.000	380.000
TITLUL X Proiecte cu finantare din fonduri externe nerambursabile aferente cadrului financiar 2014-2020	267	58	1.046.000	0	0	350.000	350.000	346.000
CHELTUIELI DE CAPITAL	268	70	0	0	0	0	0	0
Din total capitol								
Asistenta acordata persoanelor in varsta	269	68.02.04	224.000	0	65.000	59.000	50.000	50.000
Asistenta sociala in caz de boli si invaliditati	270	68.02.05	2.819.000	0	734.000	733.000	729.000	623.000
Asistenta sociala in caz de invaliditate	271	68.02.05.02	2.819.000	0	734.000	733.000	729.000	623.000
Asistenta sociala pentru familie si copii	272	68.02.06	30.000	0	8.000	8.000	8.000	6.000

DENUMIREA INDICATORILOR

DENUMIREA INDICATORILOR	Cod rand	Cod indicator	Program	Din care credite bugetare destinate stingerii platilor restante	Trim I	Trim II	Trim III	Trim IV
Ajutoare pentru locuinte	273	68.02.10	0	0	0	0	0	0
Crese	274	68.02.11	1.695.000	0	181.000	518.000	508.000	488.000
Preventia excluderii sociale	275	68.02.15	40.000	0	5.000	5.000	5.000	25.000
Ajutor social	276	68.02.15.01	40.000	0	5.000	5.000	5.000	25.000
Cantine de ajutor social	277	68.02.15.02	0	0	0	0	0	0
Alte cheltuieli in domeniul asigurarilor si asistentei sociale	278	68.02.50	423.000	0	108.000	113.000	102.000	100.000
Alte cheltuieli in domeniul asistentei sociale	279	68.02.50.50	423.000	0	108.000	113.000	102.000	100.000
<b>Partea a IV-a SERVICII SI DEZVOLTARE PUBLICA, LOCUINTE, MEDIU SI APE</b>	<b>280</b>	<b>68.02</b>	<b>19.738.000</b>	<b>0</b>	<b>2.625.000</b>	<b>6.187.000</b>	<b>5.733.000</b>	<b>5.193.000</b>
Locuinte, servicii si dezvoltare publica	281	70.02	16.995.000	0	1.486.000	5.368.000	5.198.000	4.943.000
CHELTUIELI CURENTE	282	01	16.845.000	0	1.421.000	5.283.000	5.198.000	4.943.000
TITLUL I CHELTUIELI DE PERSONAL	283	10	272.000	0	69.000	67.000	69.000	67.000
TITLUL II BUNURI SI SERVICII	284	20	1.138.000	0	522.000	257.000	231.000	128.000
TITLUL VI TRANSFERURI INTRE UNITATI ALE ADMINISTRATIEI PUBLICE	285	51	105.000	0	41.000	25.000	25.000	14.000
Transferuri curente	286	51.01	105.000	0	41.000	25.000	25.000	14.000
Transferuri catre institutii publice	287	51.01.01	105.000	0	41.000	25.000	25.000	14.000
TITLUL VII ALTE TRANSFERURI	288	55	274.000	0	137.000	0	137.000	0
A. Transferuri interne	289	55.01	274.000	0	137.000	0	137.000	0
TITLUL X Proiecte cu finantare din fonduri externe nerambursabile aferente cadrului financiar 2014-2020	290	58	15.056.000	0	652.000	4.994.000	4.736.000	4.734.000
CHELTUIELI DE CAPITAL	291	70	150.000	0	65.000	85.000	0	0
TITLUL XIII ACTIVE NEFINANCIARE	292	71	150.000	0	65.000	85.000	0	0
Active fixe	293	71.01	150.000	0	65.000	85.000	0	0
Constructii	294	71.01.01	75.000	0	0	75.000	0	0
Masini, echipamente si mijloace de transport	295	71.01.02	40.000	0	40.000	0	0	0
Alte active fixe	296	71.01.30	35.000	0	25.000	10.000	0	0
Din total capitol								
Locuinte	297	70.02.03	2.957.000	0	733.000	841.000	693.000	690.000
Dezvoltarea sistemului de locuinte	298	70.02.03.01	0	0	0	0	0	0
Alte cheltuieli in domeniul locuintelor	299	70.02.03.30	2.957.000	0	733.000	841.000	693.000	690.000
Alimentare cu apa si amenajari hidrotehnice	300	70.02.05	274.000	0	137.000	0	137.000	0
Alimentare cu apa	301	70.02.05.01	274.000	0	137.000	0	137.000	0
Amenajari hidrotehnice	302	70.02.05.02	0	0	0	0	0	0
Iluminat public si electrificari rurale	303	70.02.06	12.990.000	0	278.000	4.341.000	4.206.000	4.165.000
Alimentare cu gaze naturale in localitati	304	70.02.07	0	0	0	0	0	0

DENUMIREA INDICATORILOR

	Cod rand	Cod indicator	Program	Din care credite bugetare destinate stingerii platilor restante	Trim I	Trim II	Trim III	Trim IV
Alte servicii in domeniul locuintei, serviciilor si dezvoltarii comunale	305	70.02.50	774.000	0	338.000	186.000	162.000	88.000
<b>Protectia mediului</b>	<b>306</b>	<b>74.02</b>	<b>2.743.000</b>	<b>0</b>	<b>1.139.000</b>	<b>819.000</b>	<b>535.000</b>	<b>250.000</b>
CHELTUIELI CURENTE	307	01	2.487.000	0	993.000	714.000	530.000	250.000
TITLUL II BUNURI SI SERVICII	308	20	2.487.000	0	993.000	714.000	530.000	250.000
CHELTUIELI DE CAPITAL	309	70	256.000	0	146.000	105.000	5.000	0
TITLUL XIII ACTIVE NEFINANCIARE	310	71	256.000	0	146.000	105.000	5.000	0
Active fixe	311	71.01	256.000	0	146.000	105.000	5.000	0
Construcții	312	71.01.01	188.000	0	128.000	55.000	5.000	0
Masini, echipamente si mijloace de transport	313	71.01.02	50.000	0	0	50.000	0	0
Alte active fixe	314	71.01.30	18.000	0	18.000	0	0	0
Din total capitol								
Salubritate si gestiunea deseurilor	315	74.02.05	2.565.000	0	1.091.000	694.000	530.000	250.000
Salubritate	316	74.02.05.01	1.387.000	0	573.000	344.000	330.000	150.000
Colectarea, tratarea si distrugerea deseurilor	317	74.02.05.02	1.168.000	0	518.000	350.000	200.000	100.000
Canalizarea si tratarea apelor reziduale	318	74.02.06	178.000	0	48.000	125.000	5.000	0
Alte servicii in domeniul protectiei mediului	319	74.02.50	0	0	0	0	0	0
<b>Partea a V-a ACTIUNI ECONOMICE</b>	<b>320</b>	<b>79.02</b>	<b>12.074.000</b>	<b>0</b>	<b>3.851.000</b>	<b>3.204.000</b>	<b>2.987.000</b>	<b>2.032.000</b>
Actiuni generale economice, comerciale si de munca	321	80.02	100.000	0	50.000	0	0	50.000
CHELTUIELI CURENTE	322	01	100.000	0	50.000	0	0	50.000
TITLUL II BUNURI SI SERVICII	323	20	100.000	0	50.000	0	0	50.000
CHELTUIELI DE CAPITAL	324	70	0	0	0	0	0	0
Din total capitol								
Actiuni generale economice si comerciale	325	80.02.01	100.000	0	50.000	0	0	50.000
Prevenire si combatere inundatii si gheturi	326	80.02.01.06	100.000	0	50.000	0	0	50.000
Silimulari intreprinderi mici si mijlocii	327	80.02.01.09	0	0	0	0	0	0
Programe de dezvoltare regionala si sociala	328	80.02.01.10	0	0	0	0	0	0
Alte cheltuieli pentru actiuni generale economice si comerciale	329	80.02.01.30	0	0	0	0	0	0
<b>Agricultura, sivilcultura, piscicultura si vanatoare</b>	<b>330</b>	<b>83.02</b>	<b>126.000</b>	<b>0</b>	<b>126.000</b>	<b>0</b>	<b>0</b>	<b>0</b>
CHELTUIELI CURENTE	331	01	0	0	0	0	0	0
CHELTUIELI DE CAPITAL	332	70	126.000	0	126.000	0	0	0
TITLUL XIII ACTIVE NEFINANCIARE	333	71	126.000	0	126.000	0	0	0
Active fixe	334	71.01	126.000	0	126.000	0	0	0
Construcții	335	71.01.01	126.000	0	126.000	0	0	0

DENUMIREA INDICATORILOR

	Cod rand	Cod indicator	Program	Din care credite bugetare destinate stingerii platilor restante	Trim I	Trim II	Trim III	Trim IV
Din total capitol								
Agricultura	336	83.02.03	126.000	0	126.000	0	0	0
Protectia plantelor si carantina fitosanitara	337	83.02.03.03	0	0	0	0	0	0
Alte cheltuieli in domeniul agriculturii	338	83.02.03.30	126.000	0	126.000	0	0	0
<b>Transporturi</b>	<b>339</b>	<b>84.02</b>	<b>11.750.000</b>	<b>0</b>	<b>3.577.000</b>	<b>3.204.000</b>	<b>2.987.000</b>	<b>1.982.000</b>
CHELTUIELI CURENTE	340	01	4.672.000	0	1.900.000	1.098.000	938.000	736.000
TITLUL I CHELTUIELI DE PERSONAL	341	10	1.626.000	0	407.000	406.000	407.000	406.000
TITLUL II BUNURI SI SERVICII	342	20	1.986.000	0	1.103.000	392.000	331.000	160.000
TITLUL IV SUBVENTII	343	40	1.060.000	0	390.000	300.000	200.000	170.000
Subventii pentru acoperirea diferentelor de pret si tarif	344	40.03	1.060.000	0	390.000	300.000	200.000	170.000
CHELTUIELI DE CAPITAL	345	70	5.720.000	0	1.357.000	1.796.000	1.686.000	891.000
TITLUL XIII ACTIVE NEFINANCIARE	346	71	5.720.000	0	1.357.000	1.796.000	1.686.000	891.000
Active fixe	347	71.01	5.650.000	0	1.357.000	1.716.000	1.686.000	891.000
Constructii	348	71.01.01	5.522.000	0	1.259.000	1.686.000	1.686.000	891.000
Masini, echipamente si mijloace de transport	349	71.01.02	81.000	0	81.000	0	0	0
Alte active fixe	350	71.01.30	47.000	0	17.000	30.000	0	0
Reparatii capitale aferente activelor fixe	351	71.03	70.000	0	0	70.000	0	0
TITLUL XVII RAMBURSARI DE CREDITE	352	81	1.358.000	0	320.000	320.000	363.000	355.000
Rambursari de credite interne	353	81.02	1.358.000	0	320.000	320.000	363.000	355.000
Din total capitol								
Transport rutier	354	84.02.03	11.750.000	0	3.577.000	3.204.000	2.987.000	1.982.000
Drumuri si poduri	355	84.02.03.01	30.000	0	0	30.000	0	0
Transport in comun	356	84.02.03.02	1.097.000	0	404.000	313.000	205.000	175.000
Strazi	357	84.02.03.03	10.623.000	0	3.173.000	2.861.000	2.782.000	1.807.000
Transport aerian	358	84.02.06	0	0	0	0	0	0
Aviata civila	359	84.02.06.02	0	0	0	0	0	0
Alte cheltuieli in domeniul transporturilor	360	84.02.50	0	0	0	0	0	0
<b>Alte actiuni economice</b>	<b>361</b>	<b>87.02</b>	<b>98.000</b>	<b>0</b>	<b>98.000</b>	<b>0</b>	<b>0</b>	<b>0</b>
CHELTUIELI CURENTE	362	01	98.000	0	98.000	0	0	0
TITLUL I CHELTUIELI DE PERSONAL	363	10	69.000	0	69.000	0	0	0
TITLUL II BUNURI SI SERVICII	364	20	29.000	0	29.000	0	0	0
CHELTUIELI DE CAPITAL	365	70	0	0	0	0	0	0
Din total capitol								

DENUMIREA INDICATORILOR	Cod rand	Cod indicator	Program	Din care credite bugetare destinate stingerii platilor restante	Trim I	Trim II	Trim III	Trim IV
Fondul Roman de Dezvoltare Sociala	366	87.02.01	0	0	0	0	0	0
Zone libere	367	87.02.03	0	0	0	0	0	0
Turism	368	87.02.04	0	0	0	0	0	0
Proiecte de dezvoltare multifunctionale	369	87.02.05	0	0	0	0	0	0
Alte actiuni economice	370	87.02.50	98.000	0	98.000	0	0	0
<b>Partea a VII-a REZERVA, EXCEDENT/DEFICIT</b>	<b>371</b>	<b>96.02</b>	<b>0</b>	<b>0</b>	<b>0</b>	<b>0</b>	<b>0</b>	<b>0</b>
<b>REZERVA</b>	<b>372</b>	<b>97.02</b>	<b>0</b>	<b>0</b>	<b>0</b>	<b>0</b>	<b>0</b>	<b>0</b>
<b>EXCEDENT</b>	<b>373</b>	<b>98.02</b>	<b>0</b>	<b>0</b>	<b>0</b>	<b>0</b>	<b>0</b>	<b>0</b>
<b>DEFICIT</b>	<b>374</b>	<b>99.02</b>	<b>52.000</b>	<b>0</b>	<b>52.000</b>	<b>0</b>	<b>0</b>	<b>0</b>

## SURSA A

pentru anul 2021

DENUMIREA INDICATORILOR	Cod rand	Cod indicator	Program	Din care credite bugetare destinate singerii platilor restante	Trim I	Trim II	Trim III	Trim IV
SECTIUNEA FUNCTIONARE								
SECTIUNEA FUNCTIONARE								
TOTAL VENITURI	1		31.568.000		9.703.000	8.558.000	7.326.000	5.981.000
VENITURI PROPRII	2	00.01	31.568.000		9.703.000	8.558.000	7.326.000	5.981.000
I. VENITURI CURENTE	3	49.90	25.970.000		9.623.000	7.015.000	5.210.000	4.122.000
A. VENITURI FISCALE	4	00.02	30.261.000		9.381.000	8.225.000	7.004.000	5.651.000
A1. IMPOZIT PE VENIT, PROFIT SI CASTIGURI DIN CAPITAL	5	00.03	30.421.000		10.309.000	8.358.000	6.552.000	5.202.000
A12. IMPOZIT PE VENIT, PROFIT, SI CASTIGURI DIN CAPITAL DE LA PERSOANE FIZICE	6	00.04	11.948.000		3.296.000	3.704.000	3.014.000	1.934.000
A12. IMPOZIT PE VENIT, PROFIT, SI CASTIGURI DIN CAPITAL DE LA PERSOANE FIZICE	7	00.06	11.948.000		3.296.000	3.704.000	3.014.000	1.934.000
Impozit pe venit	8	03.02	43.000		23.000	7.000	7.000	6.000
Impozitul pe veniturile din transferul proprietatilor imobiliare din patrimoniul personal	9	03.02.18	43.000		23.000	7.000	7.000	6.000
Cote si sume defalcate din impozitul pe venit	10	04.02	11.905.000		3.273.000	3.697.000	3.007.000	1.928.000
Cote defalcate din impozitul pe venit	11	04.02.01	10.157.000		2.836.000	3.280.000	2.570.000	1.491.000
Suma alocata din cotele defalcate din impozitul pe venit pentru echilibrarea bugetelor locale	12	04.02.04	1.184.000		296.000	296.000	296.000	296.000
Suma repartizate din Fondul la dispozitia Consiliului Judetean	13	04.02.05	564.000		141.000	141.000	141.000	141.000
A3. IMPOZITE SI TAXE PE PROPRIETATE	14	00.09	4.576.000		3.041.000	514.000	512.000	509.000
Impozite si taxe pe proprietate	15	07.02	4.576.000		3.041.000	514.000	512.000	509.000
Impozit pe cladiri	16	07.02.01	2.587.000		1.820.000	256.000	256.000	255.000
Impozit pe cladiri - PF	17	07.02.01.01	1.271.000		900.000	124.000	124.000	123.000
Impozit pe cladiri - PJ	18	07.02.01.02	1.316.000		920.000	132.000	132.000	132.000
Impozit pe terenuri	19	07.02.02	1.799.000		1.130.000	224.000	223.000	222.000
Impozit pe terenuri - PF	20	07.02.02.01	725.000		470.000	85.000	85.000	85.000
Impozit pe terenuri - PJ	21	07.02.02.02	695.000		390.000	102.000	102.000	101.000
Impozit pe terenurile extravilane	22	07.02.02.03	379.000		270.000	37.000	36.000	36.000
Taxe judiciare de timbru, taxe de timbru pentru activitatea notariala si alte taxe de timbru	23	07.02.03	156.000		65.000	31.000	30.000	30.000
Alte impozite si taxe de proprietate	24	07.02.50	34.000		26.000	3.000	3.000	2.000
A4. IMPOZITE SI TAXE PE BUNURI SI SERVICII	25	00.10	8.420.000		2.522.000	2.059.000	2.053.000	1.786.000
Suma defalcate din TVA	26	11.02	6.678.000		1.557.000	1.798.000	1.794.000	1.529.000

DENUMIREA INDICATORILOR

Cod rand	Cod indicator	Program	Din care credite bugetare destinate stingerii platilor restante	Trim I	Trim II	Trim III	Trim IV
27	11.02.02	4.645.000		814.000	1.311.000	1.275.000	1.245.000
		15.000		2.000	5.000	4.000	4.000
		2.018.000		741.000	482.000	515.000	280.000
		1.000		0	1.000	0	0
		1.000		0	1.000	0	0
		1.741.000		965.000	260.000	259.000	257.000
		1.387.000		780.000	203.000	203.000	201.000
		989.000		580.000	130.000	130.000	129.000
		418.000		200.000	73.000	73.000	72.000
		14.000		5.000	3.000	3.000	3.000
		340.000		180.000	54.000	53.000	53.000
		5.477.000		1.450.000	2.081.000	973.000	973.000
		5.477.000		1.450.000	2.081.000	973.000	973.000
		5.477.000		1.450.000	2.081.000	973.000	973.000
		-160.000		-928.000	-133.000	452.000	449.000
		817.000		350.000	156.000	156.000	155.000
		817.000		350.000	156.000	156.000	155.000
		817.000		350.000	156.000	156.000	155.000
		817.000		350.000	156.000	156.000	155.000
		-977.000		-1.278.000	-289.000	296.000	294.000
		863.000		330.000	178.000	178.000	177.000
		658.000		170.000	163.000	163.000	162.000
		61.000		16.000	15.000	15.000	15.000
		11.000		11.000	0	0	0
		120.000		120.000	0	0	0
		13.000		13.000	0	0	0
		6.000		2.000	2.000	1.000	1.000
		6.000		2.000	2.000	1.000	1.000
		416.000		151.000	89.000	88.000	88.000
		415.000		150.000	89.000	88.000	88.000
		415.000		150.000	89.000	88.000	88.000

DENUMIREA INDICATORILOR	Cod rand	Cod indicator	Program	Din care credite bugetare destinate stingerii platilor restante	Trim I	Trim II	Trim III	Trim IV
Penalitati pentru nedepunerea sau depunerea cu intarziere a declaratiilor de impozite si taxe	58	35.02.02	1.000		1.000	0	0	0
<b>Diverse venituri</b>	<b>59</b>	<b>36.02</b>	<b>125.000</b>		<b>38.000</b>	<b>30.000</b>	<b>29.000</b>	<b>28.000</b>
Taxe speciale	60	36.02.06	94.000		33.000	21.000	20.000	20.000
Alte venituri	61	36.02.50	31.000		5.000	9.000	9.000	8.000
<b>Transferuri voluntare, altele decat subventiile</b>	<b>62</b>	<b>37.02</b>	<b>-2.387.000</b>		<b>-1.799.000</b>	<b>-588.000</b>	<b>0</b>	<b>0</b>
Donatii si sponsorizari	63	37.02.01	17.000		17.000	0	0	0
Varsaminte din sectiunea de functionare pentru finantarea sectiunii de dezvoltare a bugetului local (cu semnul minus)	64	37.02.03	-2.404.000		-1.816.000	-588.000	0	0
<b>IV. SUBVENTII</b>	<b>65</b>	<b>00.17</b>	<b>1.307.000</b>		<b>322.000</b>	<b>333.000</b>	<b>322.000</b>	<b>330.000</b>
<b>SUBVENTII DE LA ALTE NIVELE ALE ADMINISTRATIEI PUBLICE</b>	<b>66</b>	<b>00.18</b>	<b>1.307.000</b>		<b>322.000</b>	<b>333.000</b>	<b>322.000</b>	<b>330.000</b>
Subventii de la bugetul de stat	67	42.02	929.000		229.000	230.000	230.000	240.000
<b>B. Curente</b>	<b>68</b>		<b>929.000</b>		<b>229.000</b>	<b>230.000</b>	<b>230.000</b>	<b>240.000</b>
Ajutor pentru incalzirea locuintei cu lemne, carbuni si combustibili petrolieri	69	42.02.34	11.000		1.000	0	0	10.000
Subventii de la bugetul de stat pentru finantarea sanatatii	70	42.02.41	906.000		216.000	230.000	230.000	230.000
Subventii de la bugetul de stat pentru decontarea cheltuielilor pentru carantina	71	42.02.80	12.000		12.000	0	0	0
<b>Subventii de la alte administratii</b>	<b>72</b>	<b>43.02</b>	<b>378.000</b>		<b>93.000</b>	<b>103.000</b>	<b>92.000</b>	<b>90.000</b>
Alte subventii primite de la administratia centrala pentru finantarea unor activitati	73	43.02.20	116.000		30.000	29.000	29.000	28.000
Sume alocate din bugetul ANCPPI pentru finantarea lucrarilor de inregistrare sistematica din cadrul Programului national de cadastru si carte funciara	74	43.02.34	250.000		63.000	62.000	63.000	62.000
Sume alocate pentru cheltuieli cu alocatia de hrana si cu indemnizatia de cazare pentru personalul din serviciile sociale publice aflat in izolare preventiva la locul de munca	75	43.02.41	12.000		0	12.000	0	0
<b>TOTAL CHELTUIELI</b>	<b>76</b>		<b>31.568.000</b>	<b>0</b>	<b>9.703.000</b>	<b>8.558.000</b>	<b>7.326.000</b>	<b>5.981.000</b>
<b>CHELTUIELI CURENTE</b>	<b>77</b>	<b>01</b>	<b>30.037.000</b>	<b>0</b>	<b>9.339.000</b>	<b>8.195.000</b>	<b>6.920.000</b>	<b>5.583.000</b>
<b>TITLUL I CHELTUIELI DE PERSONAL</b>	<b>78</b>	<b>10</b>	<b>13.865.000</b>	<b>0</b>	<b>3.523.000</b>	<b>3.580.000</b>	<b>3.437.000</b>	<b>3.265.000</b>
<b>TITLUL II BUNURI SI SERVICII</b>	<b>79</b>	<b>20</b>	<b>10.678.000</b>	<b>0</b>	<b>4.188.500</b>	<b>3.009.200</b>	<b>2.080.800</b>	<b>1.399.500</b>
<b>TITLUL III DOBANZI</b>	<b>80</b>	<b>30</b>	<b>439.000</b>	<b>0</b>	<b>150.000</b>	<b>78.000</b>	<b>138.000</b>	<b>73.000</b>
Dobanzi aferente datoriei publice interne	81	30.01	312.000	0	86.000	78.000	75.000	73.000
Dobanzi aferente datoriei publice externe	82	30.02	127.000	0	64.000	0	63.000	0
<b>TITLUL IV SUBVENTII</b>	<b>83</b>	<b>40</b>	<b>1.060.000</b>	<b>0</b>	<b>390.000</b>	<b>300.000</b>	<b>200.000</b>	<b>170.000</b>
Subventii pentru acoperirea diferentelor de pret si tarif	84	40.03	1.060.000	0	390.000	300.000	200.000	170.000
<b>TITLUL V FONDURI DE REZERVA</b>	<b>85</b>	<b>50</b>	<b>695.000</b>	<b>0</b>	<b>200.000</b>	<b>400.000</b>	<b>95.000</b>	<b>0</b>
Fond de rezerva bugetara la dispozitia autoritatilor locale	86	50.04	695.000	0	200.000	400.000	95.000	0
<b>TITLUL VI TRANSFERURI INTRE UNITATI ALE ADMINISTRATIEI PUBLICE</b>	<b>87</b>	<b>51</b>	<b>378.000</b>	<b>0</b>	<b>49.000</b>	<b>40.000</b>	<b>270.000</b>	<b>19.000</b>



DENUMIREA INDICATORILOR

DENUMIREA INDICATORILOR	Cod rand	Cod indicator	Program	Din care credite bugetare destinate stingherii platilor restante	Trim I	Trim II	Trim III	Trim IV
Transferuri curente	88	51.01	378.000	0	49.000	40.000	270.000	19.000
Transferuri catre institutii publice	89	51.01.01	138.000	0	49.000	40.000	30.000	19.000
Transferuri de la bugetele locale catre institutii publice si activitati finantate integral sau partial din venituri proprii pentru finantarea sanatatii	90	51.01.46	240.000	0	0	0	240.000	0
<b>TITLUL IX ASISTENTA SOCIALA</b>								
Ajutoare sociale	91	57	1.957.000	0	494.500	544.800	494.700	423.000
Ajutoare sociale in numerar	92	57.02	1.957.000	0	494.500	544.800	494.700	423.000
Ajutoare sociale in natura	93	57.02.01	1.862.000	0	475.500	512.800	475.700	398.000
Tichete de cresa si lichete sociale pentru gradinita	94	57.02.02	19.000	0	0	13.000	0	6.000
<b>TITLUL X ALTE CHELTUIELI</b>								
Burse	95	57.02.03	76.000	0	19.000	19.000	19.000	19.000
Asociatii si fundatii	96	59	1.025.000	0	344.000	243.000	204.500	233.500
Actiuni cu caracter stiintific si social-cultural	97	59.01	509.000	0	120.000	159.000	74.500	155.500
Sume aferente persoanelor cu handicap neincadrate	98	59.11	281.000	0	169.000	34.000	45.000	33.000
CHELTUIELI DE CAPITAL	99	59.40	200.000	0	55.000	50.000	50.000	45.000
<b>TITLUL XVII RAMBURSARI DE CREDITE</b>								
Rambursari de credite interne	101	70	0	0	0	0	0	0
	102	81	1.531.000	0	364.000	363.000	406.000	398.000
	103	81.02	1.531.000	0	364.000	363.000	406.000	398.000
<b>Partea I-a SERVICII PUBLICE GENERALE</b>								
<b>Autoritati publice si actiuni externe</b>	104	50.02	7.509.000	0	2.168.000	2.141.000	1.780.000	1.420.000
CHELTUIELI CURENTE	105	51.02	5.838.000	0	1.651.000	1.521.000	1.432.000	1.234.000
TITLUL I CHELTUIELI DE PERSONAL	106	01	5.838.000	0	1.651.000	1.521.000	1.432.000	1.234.000
TITLUL II BUNURI SI SERVICII	107	10	4.535.000	0	1.158.000	1.217.000	1.155.000	1.005.000
TITLUL XI ALTE CHELTUIELI	108	20	1.103.000	0	438.000	254.000	227.000	184.000
Sume aferente persoanelor cu handicap neincadrate	109	59	200.000	0	55.000	50.000	50.000	45.000
CHELTUIELI DE CAPITAL	110	59.40	200.000	0	55.000	50.000	50.000	45.000
Din total capital	111	70	0	0	0	0	0	0
Autoritati executive si legislative	112	51.02.01	5.838.000	0	1.651.000	1.521.000	1.432.000	1.234.000
Autoritati executive	113	51.02.01.03	5.838.000	0	1.651.000	1.521.000	1.432.000	1.234.000
<b>Alte servicii publice generale</b>	114	54.02	1.189.000	0	324.000	542.000	210.000	113.000
CHELTUIELI CURENTE	115	01	1.189.000	0	324.000	542.000	210.000	113.000
TITLUL I CHELTUIELI DE PERSONAL	116	10	463.000	0	111.000	131.000	111.000	110.000
TITLUL II BUNURI SI SERVICII	117	20	31.000	0	13.000	11.000	4.000	3.000
TITLUL V FONDURI DE REZERVA	118	50	695.000	0	200.000	400.000	95.000	0
Fond de rezerva bugetara la dispozitia autoritatilor locale	119	50.04	695.000	0	200.000	400.000	95.000	0

DENUMIREA INDICATORILOR	Cod rand	Cod indicator	Program	Din care credite bugetare destinate stingerii platilor restante	Trim			
					I	II	III	IV
CHELTUIELI DE CAPITAL	120	70	0	0	0	0	0	0
Din total capitol								
Fond de rezerva bugetara la dispozitia autoritatilor locale	121	54.02.05	695.000	0	400.000	95.000	0	0
Fond pentru garantarea imprumuturilor externe, contracte/garantate de stat	122	54.02.06	0	0	0	0	0	0
Fond pentru garantarea imprumuturilor externe, contracte/garantate de administratiile publice locale	123	54.02.07	0	0	0	0	0	0
Servicii publice comunitare de evidenta a persoanelor	124	54.02.10	492.000	0	142.000	115.000	0	113.000
Alte servicii publice generale	125	54.02.50	2.000	0	2.000	0	0	0
<b>Tranzactii privind datoria publica si imprumuturi</b>	<b>126</b>	<b>55.02</b>	<b>482.000</b>	<b>0</b>	<b>78.000</b>	<b>138.000</b>	<b>138.000</b>	<b>73.000</b>
CHELTUIELI CURENTE	127	01	482.000	0	78.000	138.000	138.000	73.000
TITLUL II BUNURI SI SERVICII	128	20	43.000	0	43.000	0	0	0
TITLUL III DOBANZI	129	30	439.000	0	150.000	138.000	138.000	73.000
Dobanzi aferente datoriei publice interne	130	30.01	312.000	0	86.000	75.000	75.000	73.000
Dobanzi aferente datoriei publice externe	131	30.02	127.000	0	64.000	63.000	63.000	0
CHELTUIELI DE CAPITAL	132	70	0	0	0	0	0	0
Din total capitol								
Tranzactii privind datoria publica si imprumuturi	133	55.02.00	482.000	0	138.000	138.000	138.000	73.000
<b>Partea a II-a APARARE, ORDINE PUBLICA SI SIGURANTA NATIONALA</b>	<b>134</b>	<b>59.02</b>	<b>2.299.000</b>	<b>0</b>	<b>607.000</b>	<b>556.000</b>	<b>556.000</b>	<b>543.000</b>
Ordine publica si siguranta nationala	135	61.02	2.299.000	0	607.000	556.000	556.000	543.000
CHELTUIELI CURENTE	136	01	2.299.000	0	607.000	556.000	556.000	543.000
TITLUL I CHELTUIELI DE PERSONAL	137	10	2.099.000	0	537.000	521.000	521.000	519.000
TITLUL II BUNURI SI SERVICII	138	20	200.000	0	85.000	35.000	35.000	24.000
CHELTUIELI DE CAPITAL	139	70	0	0	0	0	0	0
Din total capitol								
Ordine publica	140	61.02.03	1.489.000	0	389.000	363.000	363.000	354.000
Politie locala	141	61.02.03.04	1.489.000	0	389.000	363.000	363.000	354.000
Protectie civila si protectie contra incendiilor (protectie civila nonmilitara)	142	61.02.05	810.000	0	204.000	193.000	193.000	189.000
Protectie civila	143	61.02.08	0	0	0	0	0	0
Alte cheltuieli in domeniul ordinii publice si sigurantei nationale	144	61.02.50	0	0	0	0	0	0
<b>Partea a III-a CHELTUIELI SOCIAL-CULTURALE</b>	<b>145</b>	<b>64.02</b>	<b>11.530.000</b>	<b>0</b>	<b>3.343.000</b>	<b>2.834.000</b>	<b>2.834.000</b>	<b>2.418.000</b>
Invatamant	146	65.02	2.431.000	0	946.000	450.000	450.000	439.000
CHELTUIELI CURENTE	147	01	2.431.000	0	946.000	450.000	450.000	439.000
TITLUL II BUNURI SI SERVICII	148	20	1.725.000	0	702.200	340.800	340.800	240.500

DENUMIREA INDICATORILOR

	Cod rand	Cod indicator	Program	Din care credite bugetare destinate singerii platilor restante	Trim I	Trim II	Trim III	Trim IV
TITLUL IX ASISTENTA SOCIALA	149	57	197.000	0	34.500	84.800	34.700	43.000
Ajutoare sociale	150	57.02	197.000	0	34.500	84.800	34.700	43.000
Ajutoare sociale in numerar	151	57.02.01	102.000	0	15.500	52.800	15.700	18.000
Ajutoare sociale in natura	152	57.02.02	19.000	0	0	13.000	0	6.000
Tichete de cresa si tichete sociale pentru gradinita	153	57.02.03	76.000	0	19.000	19.000	19.000	19.000
TITLUL X ALTE CHELTUIELI	154	59	509.000	0	120.000	159.000	74.500	155.500
Burse	155	59.01	509.000	0	120.000	159.000	74.500	155.500
CHELTUIELI DE CAPITAL	156	70	0	0	0	0	0	0
Din total capital								
Invatamant prescolar si primar	157	65.02.03	416.700	0	88.300	154.000	121.200	53.200
Invatamant prescolar	158	65.02.03.01	370.000	0	78.000	138.000	113.000	41.000
Invatamant primar	159	65.02.03.02	46.700	0	10.300	16.000	8.200	12.200
Invatamant secundar	160	65.02.04	1.938.300	0	488.700	773.000	309.800	366.800
Invatamant secundar inferior	161	65.02.04.01	978.300	0	251.700	421.000	137.800	167.800
Invatamant secundar superior	162	65.02.04.02	960.000	0	237.000	352.000	172.000	199.000
Invatamant profesional	163	65.02.04.03	0	0	0	0	0	0
Invatamant nedefinitibil prin nivel	164	65.02.07	0	0	0	0	0	0
Invatamant special	165	65.02.07.04	0	0	0	0	0	0
Servicii auxiliare pentru educatie	166	65.02.11	0	0	0	0	0	0
Internate si cantine pentru elevi	167	65.02.11.03	0	0	0	0	0	0
Alte servicii auxiliare	168	65.02.11.30	0	0	0	0	0	0
Alte cheltuieli in domeniul invatamantului	169	65.02.50	76.000	0	19.000	19.000	19.000	19.000
<b>Sanatate</b>	<b>170</b>	<b>66.02</b>	<b>2.078.000</b>	<b>0</b>	<b>450.000</b>	<b>465.000</b>	<b>704.000</b>	<b>459.000</b>
CHELTUIELI CURENTE	171	01	1.905.000	0	406.000	422.000	661.000	416.000
TITLUL I CHELTUIELI DE PERSONAL	172	10	749.000	0	189.000	187.000	188.000	185.000
TITLUL II BUNURI SI SERVICII	173	20	781.000	0	82.000	235.000	233.000	231.000
TITLUL VI TRANSFERURI INTRE UNITATI ALE ADMINISTRATIEI PUBLICE	174	51	240.000	0	0	0	240.000	0
Transferuri curente	175	51.01	240.000	0	0	0	240.000	0
Transferuri de la bugetele locale catre institutii publice si activitati finantate integral sau partial din veniturii proprii pentru finantarea sanatatii	176	51.01.46	240.000	0	0	0	240.000	0
TITLUL XI ALTE CHELTUIELI	177	59	135.000	0	135.000	0	0	0
Asociatii si fundatii	178	59.11	135.000	0	135.000	0	0	0
CHELTUIELI DE CAPITAL	179	70	0	0	0	0	0	0
TITLUL XVII RAMBURSARI DE CREDITE	180	81	173.000	0	44.000	43.000	43.000	43.000

DENUMIREA INDICATORILOR	Cod rand	Cod indicator	Program	Din care credite bugetare destinate stingerii platilor restante	Trim I	Trim II	Trim III	Trim IV
Rambursari de credite interne	181	81.02	173.000	0	44.000	43.000	43.000	43.000
Din total capitol								
Servicii medicale in unitati sanitare cu paturi	182	86.02.06	548.000	0	179.000	43.000	283.000	43.000
Spitale generale	183	86.02.06.01	548.000	0	179.000	43.000	283.000	43.000
Servicii de sanatate publica	184	86.02.08	778.000	0	260.000	195.000	194.000	189.000
Alte cheltuieli in domeniul sanatatii	185	86.02.50	752.000	0	71.000	227.000	227.000	227.000
Alte institutii si actiuni sanitare	186	86.02.50.50	752.000	0	71.000	227.000	227.000	227.000
<b>Cultura, recreere si religie</b>	<b>187</b>	<b>67.02</b>	<b>2.836.000</b>	<b>0</b>	<b>788.000</b>	<b>846.000</b>	<b>628.000</b>	<b>574.000</b>
CHELTUIELI CURENTE	188	01	2.836.000	0	788.000	846.000	628.000	574.000
TITLUL I CHELTUIELI DE PERSONAL	189	10	1.752.000	0	434.000	463.000	429.000	426.000
TITLUL II BUNURI SI SERVICII	190	20	893.000	0	320.000	339.000	119.000	115.000
TITLUL VI TRANSFERURI INTRE UNITATI ALE ADMINISTRATIEI PUBLICE	191	51	10.000	0	0	10.000	0	0
Transferuri curente	192	51.01	10.000	0	0	10.000	0	0
Transferuri catre institutii publice	193	51.01.01	10.000	0	0	10.000	0	0
TITLUL XI ALTE CHELTUIELI	194	59	181.000	0	34.000	34.000	80.000	33.000
Asociatii si fundatii	195	59.11	146.000	0	34.000	34.000	45.000	33.000
Actiuni cu caracter stiintific si social-cultural	196	59.22	35.000	0	0	0	35.000	0
CHELTUIELI DE CAPITAL	197	70	0	0	0	0	0	0
Din total capitol								
Servicii culturale	198	67.02.03	600.000	0	160.000	189.000	124.000	127.000
Biblioteci publice comunale, orasenesti, municipale	199	67.02.03.02	265.000	0	57.000	51.000	48.000	49.000
Muzee	200	67.02.03.03	0	0	0	0	0	0
Institutii publice de spectacole si concerte	201	67.02.03.04	0	0	0	0	0	0
Scoli populare de arta si meserii	202	67.02.03.05	0	0	0	0	0	0
Casa de cultura	203	67.02.03.06	380.000	0	103.000	123.000	76.000	78.000
Camine culturale	204	67.02.03.07	0	0	0	0	0	0
Centre pentru conservarea si promovarea culturii traditionale	205	67.02.03.08	0	0	0	0	0	0
Consolidarea si restaurarea monumentelor istorice	206	67.02.03.12	15.000	0	0	15.000	0	0
Alte servicii culturale	207	67.02.03.30	0	0	0	0	0	0
Servicii recreative si sportive	208	67.02.05	2.131.000	0	615.000	629.060	452.000	435.000
Sport	209	67.02.05.01	903.000	0	294.000	282.000	170.000	157.000
Tineret	210	67.02.05.02	0	0	0	0	0	0
Intretinere gradini publice, parcuri, zone verzi, baze sportive si de agrement	211	67.02.05.03	1.228.000	0	321.000	347.000	282.000	278.000

DENUMIREA INDICATORILOR	Cod rand	Cod indicator	Program	Din care credite bugetare destinate stingerii platilor restante	Trim I	Trim II	Trim III	Trim IV
Servicii religioase	212	67.02.06	0	0	0	0	0	0
Alte servicii in domeniile culturii, recreerii si religiei	213	67.02.60	105.000	0	13.000	28.000	52.000	12.000
<b>Asigurari si asistenta sociala</b>	<b>214</b>	<b>68.02</b>	<b>4.185.000</b>	<b>0</b>	<b>1.101.000</b>	<b>1.086.000</b>	<b>1.052.000</b>	<b>946.000</b>
CHELTUIELI CURENTE	215	01	4.185.000	0	1.101.000	1.086.000	1.052.000	946.000
TITLUL I CHELTUIELI DE PERSONAL	216	10	2.240.000	0	564.000	572.000	557.000	547.000
TITLUL II BUNURI SI SERVICII	217	20	162.000	0	69.000	49.000	30.000	14.000
TITLUL VI TRANSFERURI INTRE UNITATI ALE ADMINISTRATIEI PUBLICE	218	51	23.000	0	8.000	5.000	5.000	5.000
Transferuri curente	219	51.01	23.000	0	8.000	5.000	5.000	5.000
Transferuri catre institutii publice	220	51.01.01	23.000	0	8.000	5.000	5.000	5.000
TITLUL IX ASISTENTA SOCIALA	221	57	1.760.000	0	460.000	460.000	460.000	380.000
Ajutoare sociale	222	57.02	1.760.000	0	460.000	460.000	460.000	380.000
Ajutoare sociale in numerar	223	57.02.01	1.760.000	0	460.000	460.000	460.000	380.000
CHELTUIELI DE CAPITAL	224	70	0	0	0	0	0	0
Din total capitol								
Asistenta acordata persoanelor in varsta	225	68.02.04	224.000	0	65.000	59.000	50.000	50.000
Asistenta sociala in caz de boli si invaliditati	226	68.02.05	2.819.000	0	734.000	733.000	729.000	623.000
Asistenta sociala in caz de invaliditate	227	68.02.05.02	2.819.000	0	734.000	733.000	729.000	623.000
Asistenta sociala pentru familie si copii	228	68.02.06	30.000	0	8.000	8.000	8.000	6.000
Ajutoare pentru locuinte	229	68.02.10	0	0	0	0	0	0
Crese	230	68.02.11	649.000	0	181.000	168.000	158.000	142.000
Prevenirea excluderii sociale	231	68.02.15	40.000	0	5.000	5.000	5.000	25.000
Ajutor social	232	68.02.15.01	40.000	0	5.000	5.000	5.000	25.000
Canline de ajutor social	233	68.02.15.02	0	0	0	0	0	0
Alte cheltuieli in domeniul asigurarilor si asistentei sociale	234	68.02.50	423.000	0	108.000	113.000	102.000	100.000
Alte cheltuieli in domeniul asistentei sociale	235	68.02.50.50	423.000	0	108.000	113.000	102.000	100.000
<b>Partea a IV-a SERVICII SI DEZVOLTARE PUBLICA, LOCUINTE, MEDIU SI APE</b>	<b>236</b>	<b>69.02</b>	<b>4.002.000</b>	<b>0</b>	<b>1.625.000</b>	<b>1.063.000</b>	<b>855.000</b>	<b>459.000</b>
Locuinte, servicii si dezvoltare publica	237	70.02	1.515.000	0	632.000	349.000	325.000	209.000
CHELTUIELI CURENTE	238	01	1.515.000	0	632.000	349.000	325.000	209.000
TITLUL I CHELTUIELI DE PERSONAL	239	10	272.000	0	69.000	67.000	69.000	67.000
TITLUL II BUNURI SI SERVICII	240	20	1.138.000	0	522.000	257.000	231.000	128.000
TITLUL VI TRANSFERURI INTRE UNITATI ALE ADMINISTRATIEI PUBLICE	241	51	105.000	0	41.000	25.000	25.000	14.000
Transferuri curente	242	51.01	105.000	0	41.000	25.000	25.000	14.000
Transferuri catre institutii publice	243	51.01.01	105.000	0	41.000	25.000	25.000	14.000

DENUMIREA INDICATORILOR

	Cod rand	Cod indicator	Program	Din care credite bugetare destinate stingerii platilor restante	Trim I	Trim II	Trim III	Trim IV
CHELTUIELI DE CAPITAL	244	70	0	0	0	0	0	0
Din total capitol								
Locuinte								
Dezvoltarea sistemului de locuinte	245	70.02.03	25.000	0	18.000	3.000	3.000	1.000
Alte cheltuieli in domeniul locuintelor	246	70.02.03.01	0	0	0	0	0	0
Alimentare cu apa si amenajari hidrotehnice	247	70.02.03.30	25.000	0	18.000	3.000	3.000	1.000
Alimentare cu apa	248	70.02.05	0	0	0	0	0	0
Amenajari hidrotehnice	249	70.02.05.01	0	0	0	0	0	0
Iluminat public si electrificari rurale	250	70.02.05.02	0	0	0	0	0	0
Alimentare cu gaze naturale in localitati	251	70.02.06	726.000	0	276.000	170.000	160.000	120.000
Alte servicii in domeniul locuintei, serviciilor si dezvoltarii comunale	252	70.02.07	0	0	0	0	0	0
Alte servicii in domeniul locuintei, serviciilor si dezvoltarii comunale	253	70.02.50	764.000	0	338.000	176.000	162.000	88.000
<b>Protectia mediului</b>	<b>254</b>	<b>74.02</b>	<b>2.487.000</b>	<b>0</b>	<b>993.000</b>	<b>714.000</b>	<b>530.000</b>	<b>250.000</b>
CHELTUIELI CURENTE	255	01	2.487.000	0	993.000	714.000	530.000	250.000
TITLUL II BUNURI SI SERVICII	256	20	2.487.000	0	993.000	714.000	530.000	250.000
CHELTUIELI DE CAPITAL	257	70	0	0	0	0	0	0
Din total capitol								
Salubritate si gestiunea deseurilor	258	74.02.05	2.412.000	0	993.000	639.000	530.000	250.000
Salubritate	259	74.02.05.01	1.312.000	0	493.000	339.000	330.000	150.000
Colectarea, tratarea si distrugerea deseurilor	260	74.02.05.02	1.100.000	0	500.000	300.000	200.000	100.000
Canalizarea si tratarea apelor reziduale	261	74.02.06	75.000	0	0	75.000	0	0
Alte servicii in domeniul protectiei mediului	262	74.02.50	0	0	0	0	0	0
<b>Partea a V-a ACTIUNI ECONOMICE</b>	<b>263</b>	<b>79.02</b>	<b>6.228.000</b>	<b>0</b>	<b>2.368.000</b>	<b>1.418.000</b>	<b>1.301.000</b>	<b>1.141.000</b>
Actiuni generale economice, comerciale si de munca	264	80.02	100.000	0	50.000	0	0	50.000
CHELTUIELI CURENTE	265	01	100.000	0	50.000	0	0	50.000
TITLUL II BUNURI SI SERVICII	266	20	100.000	0	50.000	0	0	50.000
CHELTUIELI DE CAPITAL	267	70	0	0	0	0	0	0
Din total capitol								
Actiuni generale economice si comerciale	268	80.02.01	100.000	0	50.000	0	0	50.000
Prevenire si combatere inundatii si gheturi	269	80.02.01.06	100.000	0	50.000	0	0	50.000
Stimulare intreprinderi mici si mijlocii	270	80.02.01.09	0	0	0	0	0	0
Programe de dezvoltare regionala si sociala	271	80.02.01.10	0	0	0	0	0	0
Alte cheltuieli pentru actiuni generale economice si comerciale	272	80.02.01.30	0	0	0	0	0	0
<b>Transporturi</b>	<b>273</b>	<b>84.02</b>	<b>6.030.000</b>	<b>0</b>	<b>2.220.000</b>	<b>1.418.000</b>	<b>1.301.000</b>	<b>1.091.000</b>

DENUMIREA INDICATORILOR	Cod rand	Cod indicator	Program	Din care credite bugetare destinate stingerii platilor restante	Trim I	Trim II	Trim III	Trim IV
CHELTUIELI CURENTE	274	01	4.672.000	0	1.900.000	1.098.000	938.000	736.000
TITLUL I CHELTUIELI DE PERSONAL	275	10	1.626.000	0	407.000	406.000	407.000	406.000
TITLUL II BUNURI SI SERVICII	276	20	1.986.000	0	1.103.000	392.000	331.000	160.000
TITLUL IV SUBVENTII	277	40	1.060.000	0	390.000	308.000	200.000	170.000
Subventii pentru acoperirea diferentelor de pret si tarif	278	40.03	1.060.000	0	390.000	300.000	200.000	170.000
CHELTUIELI DE CAPITAL	279	70	0	0	0	0	0	0
TITLUL XVII RAMBURSARI DE CREDITE	280	81	1.358.000	0	320.000	320.000	363.000	355.000
Rambursari de credite interne	281	81.02	1.358.000	0	320.000	320.000	363.000	355.000
Din total capitol								
Transport rutier	282	84.02.03	6.030.000	0	2.220.000	1.418.000	1.301.000	1.091.000
Drumuri si poduri	283	84.02.03.01	0	0	0	0	0	0
Transport in comun	284	84.02.03.02	1.097.000	0	404.000	313.000	205.000	175.000
Strazi	285	84.02.03.03	4.933.000	0	1.816.000	1.105.000	1.096.000	916.000
Transport aerian	286	84.02.06	0	0	0	0	0	0
Aviata civila	287	84.02.06.02	0	0	0	0	0	0
Alte cheltuieli in domeniul transporturilor	288	84.02.50	0	0	0	0	0	0
<b>Alte actiuni economice</b>	<b>289</b>	<b>87.02</b>	<b>98.000</b>	<b>0</b>	<b>98.000</b>	<b>0</b>	<b>0</b>	<b>0</b>
CHELTUIELI CURENTE	290	01	98.000	0	98.000	0	0	0
TITLUL I CHELTUIELI DE PERSONAL	291	10	69.000	0	69.000	0	0	0
TITLUL II BUNURI SI SERVICII	292	20	29.000	0	29.000	0	0	0
CHELTUIELI DE CAPITAL	293	70	0	0	0	0	0	0
Din total capitol								
Fondul Roman de Dezvoltare Sociala	294	87.02.01	0	0	0	0	0	0
Zone libere	295	87.02.03	0	0	0	0	0	0
Turism	296	87.02.04	0	0	0	0	0	0
Proiecte de dezvoltare multifunctionale	297	87.02.05	0	0	0	0	0	0
Alte actiuni economice	298	87.02.50	98.000	0	98.000	0	0	0
<b>Partea a VII-a REZERVE, EXCEDENT/DEFICIT</b>	<b>299</b>	<b>96.02</b>	<b>0</b>	<b>0</b>	<b>0</b>	<b>0</b>	<b>0</b>	<b>0</b>
<b>REZERVE</b>	<b>300</b>	<b>97.02</b>	<b>0</b>	<b>0</b>	<b>0</b>	<b>0</b>	<b>0</b>	<b>0</b>
<b>EXCEDENT</b>	<b>301</b>	<b>98.02</b>	<b>0</b>	<b>0</b>	<b>0</b>	<b>0</b>	<b>0</b>	<b>0</b>
<b>DEFICIT</b>	<b>302</b>	<b>99.02</b>	<b>0</b>	<b>0</b>	<b>0</b>	<b>0</b>	<b>0</b>	<b>0</b>

## SURSA A

pentru anul 2021

DENUMIREA INDICATORILOR	Cod rand	Cod indicator	Program	Din care credite bugetare destinate stingerii platilor restante	Trim I	Trim II	Trim III	Trim IV
SECTIUNEA DEZVOLTARE								
SECTIUNEA DEZVOLTARE								
TOTAL VENITURI	1		33.233.000		3.126.000	11.012.000	10.081.000	9.014.000
VENITURI PROPRII	2	00.01	33.233.000		3.126.000	11.012.000	10.081.000	9.014.000
I. VENITURI CURENTE	3	49.90	5.000		5.000	0	0	0
C. VENITURI NEFISCALE	4	00.02	2.404.000		1.816.000	588.000	0	0
C2. VANZARI DE BUNURI SI SERVICII	5	00.12	2.404.000		1.816.000	588.000	0	0
Transferuri voluntare, altele decat subventiile	6	00.14	2.404.000		1.816.000	588.000	0	0
Varsaminte din sectiunea de functionare	7	37.02	2.404.000		1.816.000	588.000	0	0
II. VENITURI DIN CAPITAL	8	37.02.04	2.404.000		1.816.000	588.000	0	0
Venituri din valorificarea unor bunuri	9	00.15	5.000		5.000	0	0	0
Venituri din valorificarea unor bunuri ale institutiilor publice	10	39.02	5.000		5.000	0	0	0
IV. SUBVENTII	11	39.02.01	5.000		5.000	0	0	0
SUBVENTII DE LA ALTE NIVELE ALE ADMINISTRATIEI PUBLICE	12	00.17	8.067.000		414.000	2.552.000	2.551.000	2.550.000
Subventii de la bugetul de stat	13	00.18	8.067.000		414.000	2.552.000	2.551.000	2.550.000
B. Curente	14	42.02	8.067.000		414.000	2.552.000	2.551.000	2.550.000
Finantarea Programui National de Dezvoltare Locala	15		8.067.000		414.000	2.552.000	2.551.000	2.550.000
	16	42.02.65	5.357.000		300.000	1.686.000	1.686.000	1.685.000
Subventii de la bugetul de stat catre bugetele locale necesare sustinerii derularii proiectelor finantate din fonduri externe nerambursabile (FEN) postaderare, aferente perioadei de programare 2014 - 2020	17	42.02.69	2.710.000		114.000	866.000	865.000	865.000
Sume primite de la UE/alti donatori in contul platilor efectuate si prefinantari aferente cadrului financiar 2014-2020	18	48.02	22.757.000		691.000	7.872.000	7.530.000	6.464.000
Fondul European de Dezvoltare Regionala (FEDR)	19	48.02.01	22.757.000		691.000	7.872.000	7.530.000	6.464.000
Sume primite in contul platilor efectuate in anul curent	20	48.02.01.01	22.581.000		691.000	7.686.000	7.530.000	6.464.000
Sume primite in contul platilor efectuate in anii anteriori	21	48.02.01.02	176.000		0	176.000	0	0
TOTAL CHELTUIELI	22		33.285.000	0	3.178.000	11.012.000	10.081.000	9.014.000
CHELTUIELI CURENTE	23	01	25.551.000	0	1.129.000	8.230.000	8.169.000	8.023.000
TITLUL VII ALTE TRANSFERURI	24	55	274.000	0	137.000	0	137.000	0
A. Transferuri interne	25	55.01	274.000	0	137.000	0	137.000	0



DENUMIREA INDICATORILOR	Cod rand	Cod indicator	Program	Din care credite bugetare destinate stingerii platilor restante	Trim I	Trim II	Trim III	Trim IV
TITLUL X Proiecte cu finantare din fonduri externe nerambursabile aferente cadrului financiar 2014-2020	26	58	25.277.000	0	992.000	8.230.000	8.032.000	8.023.000
CHELTUIELI DE CAPITAL	27	70	7.734.000	0	2.049.000	2.782.000	1.912.000	991.000
TITLUL XIII ACTIVE NEFINANCIARE	28	71	7.734.000	0	2.049.000	2.782.000	1.912.000	991.000
Active fixe	29	71.01	7.429.000	0	1.999.000	2.652.000	1.787.000	991.000
Constructii	30	71.01.01	6.402.000	0	1.613.000	2.156.000	1.742.000	891.000
Masini, echipamente si mijloace de transport	31	71.01.02	294.000	0	216.000	78.000	0	0
Mobilier, aparatura birou si alte active corporale	32	71.01.03	238.000	0	170.000	138.000	0	100.000
Alte active fixe	33	71.01.30	495.000	0	50.000	280.000	45.000	0
Reparatii capitale aferente activelor fixe	34	71.03	305.000	0	130.000	130.000	125.000	0
<b>Partea I-a SERVICII PUBLICE GENERALE</b>	<b>35</b>	<b>50.02</b>	<b>9.260.000</b>	<b>0</b>	<b>165.000</b>	<b>3.026.000</b>	<b>3.026.000</b>	<b>3.043.000</b>
Autoritati publice si actiuni externe	36	51.02	9.260.000	0	165.000	3.026.000	3.026.000	3.043.000
CHELTUIELI CURENTE	37	01	8.835.000	0	0	2.946.000	2.946.000	2.943.000
TITLUL X Proiecte cu finantare din fonduri externe nerambursabile aferente cadrului financiar 2014-2020	38	58	8.835.000	0	0	2.946.000	2.946.000	2.943.000
CHELTUIELI DE CAPITAL	39	70	425.000	0	165.000	80.000	80.000	100.000
TITLUL XIII ACTIVE NEFINANCIARE	40	71	425.000	0	165.000	80.000	80.000	100.000
Active fixe	41	71.01	400.000	0	165.000	80.000	55.000	100.000
Constructii	42	71.01.01	10.000	0	0	0	10.000	0
Masini, echipamente si mijloace de transport	43	71.01.02	90.000	0	90.000	0	0	0
Mobilier, aparatura birou si alte active corporale	44	71.01.03	100.000	0	0	0	0	100.000
Alte active fixe	45	71.01.30	200.000	0	75.000	80.000	45.000	0
Reparatii capitale aferente activelor fixe	46	71.03	25.000	0	0	0	25.000	0
Din total capitol								
Autoritati executive si legislative	47	51.02.01	9.260.000	0	165.000	3.026.000	3.026.000	3.043.000
Autoritati executive	48	51.02.01.03	9.260.000	0	165.000	3.026.000	3.026.000	3.043.000
<b>Partea a III-a CHELTUIELI SOCIAL-CULTURALE</b>	<b>49</b>	<b>64.02</b>	<b>2.443.000</b>	<b>0</b>	<b>530.000</b>	<b>1.076.000</b>	<b>491.000</b>	<b>346.000</b>
Invatamant	50	65.02	396.000	0	0	296.000	100.000	0
CHELTUIELI CURENTE	51	01	0	0	0	0	0	0
CHELTUIELI DE CAPITAL	52	70	396.000	0	0	296.000	100.000	0
TITLUL XIII ACTIVE NEFINANCIARE	53	71	396.000	0	0	296.000	100.000	0
Active fixe	54	71.01	236.000	0	0	236.000	0	0
Constructii	55	71.01.01	190.000	0	0	190.000	0	0
Masini, echipamente si mijloace de transport	56	71.01.02	28.000	0	0	28.000	0	0

DENUMIREA INDICATORILOR

	Cod rand	Cod indicator	Program	Din care credite bugetare destinate stingerii platilor restante	Trim I	Trim II	Trim III	Trim IV
Mobilier, aparatura birou si alte active corporale	57	71.01.03	18.000	0	0	18.000	0	0
Reparatii capitale aferente activelor fixe	58	71.03	160.000	0	0	60.000	100.000	0
Din total capital								
Invatamant prescolar si primar	59	65.02.03	104.000	0	0	104.000	0	0
Invatamant prescolar	60	65.02.03.01	104.000	0	0	104.000	0	0
Invalamant primar	61	65.02.03.02	0	0	0	0	0	0
Invatamant secundar	62	65.02.04	292.000	0	0	192.000	100.000	0
Invatamant secundar inferior	63	65.02.04.01	192.000	0	0	92.000	100.000	0
Invatamant secundar superior	64	65.02.04.02	100.000	0	0	100.000	0	0
Invatamant profesional	65	65.02.04.03	0	0	0	0	0	0
Invatamant nedefinit prn nivel	66	65.02.07	0	0	0	0	0	0
Invatamant special	67	65.02.07.04	0	0	0	0	0	0
Servicii auxiliare pentru educate	68	65.02.11	0	0	0	0	0	0
Internate si cantine pentru elevi	69	65.02.11.03	0	0	0	0	0	0
Alte servicii auxiliare	70	65.02.11.30	0	0	0	0	0	0
Alte cheltuieli in domeniul invatamantului	71	65.02.50	0	0	0	0	0	0
<b>Sanatate</b>	<b>72</b>	<b>66.02</b>	<b>5.000</b>	<b>0</b>	<b>5.000</b>	<b>0</b>	<b>0</b>	<b>0</b>
CHELTUIELI CURENTE	73	01	0	0	0	0	0	0
CHELTUIELI DE CAPITAL	74	70	5.000	0	5.000	0	0	0
TITLUL XIII ACTIVE NEFINANCIARE	75	71	5.000	0	5.000	0	0	0
Active fixe	76	71.01	5.000	0	5.000	0	0	0
Masini, echipamente si mijloace de transport	77	71.01.02	5.000	0	5.000	0	0	0
Din total capital								
Servicii medicale in unitati sanitare cu paturi	78	66.02.06	0	0	0	0	0	0
Spitale generale	79	66.02.06.01	0	0	0	0	0	0
Servicii de sanatate publica	80	66.02.08	0	0	0	0	0	0
Alte cheltuieli in domeniul sanatatii	81	66.02.50	5.000	0	5.000	0	0	0
Alte institutii si actiuni sanitare	82	66.02.50.50	5.000	0	5.000	0	0	0
<b>Cultura, recreere si religie</b>	<b>83</b>	<b>67.02</b>	<b>996.000</b>	<b>0</b>	<b>525.000</b>	<b>430.000</b>	<b>41.000</b>	<b>0</b>
CHELTUIELI CURENTE	84	01	340.000	0	340.000	0	0	0
TITLUL X Proiecte cu finantare din fonduri externe nerambursabile aferente cadrului financiar 2014-2020	85	58	340.000	0	340.000	0	0	0
CHELTUIELI DE CAPITAL	86	70	656.000	0	185.000	430.000	41.000	0
TITLUL XIII ACTIVE NEFINANCIARE	87	71	656.000	0	185.000	430.000	41.000	0

DENUMIREA INDICATORILOR	Cod rand	Cod indicator	Program	Din care credite bugetare destinate stingerii platilor restante	Trim I	Trim II	Trim III	Trim IV
Active fixe	88	71.01	606.000	0	135.000	430.000	41.000	0
Construcții	89	71.01.01	291.000	0	100.000	150.000	41.000	0
Mobilier, aparatura birou și alte active corporale	90	71.01.03	120.000	0	0	120.000	0	0
Alte active fixe	91	71.01.30	195.000	0	35.000	160.000	0	0
Reparații capitale aferente activelor fixe	92	71.03	50.000	0	50.000	0	0	0
Din total capitol								
Servicii culturale	93	67.02.03	550.000	0	390.000	160.000	0	0
Biblioteci publice comunale, orășenești, municipale	94	67.02.03.02	0	0	0	0	0	0
Muzee	95	67.02.03.03	0	0	0	0	0	0
Instituiții publice de spectacole și concerte	96	67.02.03.04	0	0	0	0	0	0
Scoli populare de artă și meserii	97	67.02.03.05	0	0	0	0	0	0
Case de cultură	98	67.02.03.06	340.000	0	340.000	0	0	0
Cămine culturale	99	67.02.03.07	50.000	0	50.000	0	0	0
Centre pentru conservarea și promovarea culturii tradiționale	100	67.02.03.08	0	0	0	0	0	0
Consolidarea și restaurarea monumentelor istorice	101	67.02.03.12	160.000	0	0	160.000	0	0
Alte servicii culturale	102	67.02.03.30	0	0	0	0	0	0
Servicii recreative și sportive	103	67.02.05	446.000	0	135.000	270.000	41.000	0
Sport	104	67.02.05.01	35.000	0	35.000	0	0	0
Tineret	105	67.02.05.02	0	0	0	0	0	0
Întreținere grădini publice, parcuri, zone verzi, baze sportive și de agrement	106	67.02.05.03	411.000	0	100.000	270.000	41.000	0
Servicii religioase	107	67.02.06	0	0	0	0	0	0
Alte servicii în domeniile culturii, recreerii și religiei	108	67.02.50	0	0	0	0	0	0
<b>Asigurări și asistență socială</b>	<b>109</b>	<b>68.02</b>	<b>1.046.000</b>	<b>0</b>	<b>0</b>	<b>350.000</b>	<b>350.000</b>	<b>346.000</b>
<b>CHELTUIELI CURENTE</b>	<b>110</b>	<b>01</b>	<b>1.046.000</b>	<b>0</b>	<b>0</b>	<b>350.000</b>	<b>350.000</b>	<b>346.000</b>
TITLUL X Proiecte cu finanțare din fonduri externe nerambursabile aferente cadrului financiar 2014-2020	111	58	1.046.000	0	0	350.000	350.000	346.000
<b>CHELTUIELI DE CAPITAL</b>	<b>112</b>	<b>70</b>	<b>0</b>	<b>0</b>	<b>0</b>	<b>0</b>	<b>0</b>	<b>0</b>
Din total capitol								
Asistență acordată persoanelor în vârstă	113	68.02.04	0	0	0	0	0	0
Asistență socială în caz de boli și invalidități	114	68.02.05	0	0	0	0	0	0
Asistență socială în caz de invaliditate	115	68.02.05.02	0	0	0	0	0	0
Asistență socială pentru familii și copii	116	68.02.06	0	0	0	0	0	0
Ajutoare pentru locuințe	117	68.02.10	0	0	0	0	0	0
Creșe	118	68.02.11	1.046.000	0	0	350.000	350.000	346.000

DENUMIREA INDICATORILOR

	Cod rand	Cod indicator	Program	Din care credite bugetare destinate stingerii platilor restante	Trim I	Trim II	Trim III	Trim IV
Prevenirea excluderii sociale	119	68.02.15	0	0	0	0	0	0
Ajutor social	120	68.02.15.01	0	0	0	0	0	0
Cantine de ajutor social	121	68.02.15.02	0	0	0	0	0	0
Alte cheltuieli in domeniul asigurarilor si asistentei sociale	122	68.02.50	0	0	0	0	0	0
Alte cheltuieli in domeniul asistentei sociale	123	68.02.50.50	0	0	0	0	0	0
<b>Partea a IV-a SERVICII SI DEZVOLTARE PUBLICA, LOCUINTE, MEDIU SI APE</b>	<b>124</b>	<b>69.02</b>	<b>15.736.000</b>	<b>0</b>	<b>1.000.000</b>	<b>5.124.000</b>	<b>4.878.000</b>	<b>4.734.000</b>
<b>Locuinte, servicii si dezvoltare publica</b>	<b>125</b>	<b>70.02</b>	<b>15.480.000</b>	<b>0</b>	<b>854.000</b>	<b>5.019.000</b>	<b>4.873.000</b>	<b>4.734.000</b>
CHELTUIELI CURENTE	126	01	15.330.000	0	789.000	4.934.000	4.873.000	4.734.000
TITLUL VII ALTE TRANSFERURI	127	55	274.000	0	137.000	0	137.000	0
A. Transferuri interne	128	55.01	274.000	0	137.000	0	137.000	0
TITLUL X Proiecte cu finantare din fonduri externe nerambursabile aferente cadrului financiar 2014-2020	129	58	15.056.000	0	652.000	4.934.000	4.736.000	4.734.000
CHELTUIELI DE CAPITAL	130	70	150.000	0	65.000	85.000	0	0
TITLUL XIII ACTIVE NEFINANCIARE	131	71	150.000	0	65.000	85.000	0	0
Active fixe	132	71.01	150.000	0	65.000	85.000	0	0
Constructii	133	71.01.01	75.000	0	0	75.000	0	0
Masini, echipamente si mijloace de transport	134	71.01.02	40.000	0	40.000	0	0	0
Alte active fixe	135	71.01.30	35.000	0	25.000	10.000	0	0
Din total capital								
Locuinte	136	70.02.03	2.932.000	0	715.000	638.000	690.000	689.000
Dezvoltarea sistemului de locuinte	137	70.02.03.01	0	0	0	0	0	0
Alte cheltuieli in domeniul locuintelor	138	70.02.03.30	2.932.000	0	715.000	638.000	690.000	689.000
Alimentare cu apa si amenajari hidrotehnice	139	70.02.05	274.000	0	137.000	0	137.000	0
Alimentare cu apa	140	70.02.05.01	274.000	0	137.000	0	137.000	0
Amenajari hidrotehnice	141	70.02.05.02	0	0	0	0	0	0
Iluminat public si electrificari rurale	142	70.02.06	12.264.000	0	2.000	4.171.000	4.046.000	4.045.000
Alimentare cu gaze naturale in localitati	143	70.02.07	0	0	0	0	0	0
Alte servicii in domeniul locuintei, serviciilor si dezvoltarii comunale	144	70.02.50	10.000	0	10.000	0	0	0
<b>Protectia mediului</b>	<b>145</b>	<b>74.02</b>	<b>256.000</b>	<b>0</b>	<b>146.000</b>	<b>105.000</b>	<b>5.000</b>	<b>0</b>
CHELTUIELI CURENTE	146	01	0	0	0	0	0	0
CHELTUIELI DE CAPITAL	147	70	256.000	0	146.000	105.000	5.000	0
TITLUL XIII ACTIVE NEFINANCIARE	148	71	256.000	0	146.000	105.000	5.000	0
Active fixe	149	71.01	256.000	0	146.000	105.000	5.000	0
Constructii	150	71.01.01	188.000	0	128.000	55.000	5.000	0

DENUMIREA INDICATORILOR

	Cod rand	Cod indicator	Program	Din care credite bugetare destinate stingerii platilor restante	Trim I	Trim II	Trim III	Trim IV
Masini, echipamente si mijloace de transport	151	71.01.02	50.000	0	0	50.000	0	0
Alte active fixe	152	71.01.30	18.000	0	18.000	0	0	0
Din total capital								
Salubritate si gestionarea deseurilor	153	74.02.05	153.000	0	98.000	55.000	0	0
Salubritate	154	74.02.05.01	85.000	0	80.000	5.000	0	0
Colectarea, tratarea si distrugerea deseurilor	155	74.02.05.02	68.000	0	18.000	50.000	0	0
Canalizarea si tratarea apelor reziduale	156	74.02.06	103.000	0	48.000	50.000	5.000	0
Alte servicii in domeniul protectiei mediului	157	74.02.50	0	0	0	0	0	0
<b>Partea a V-a ACTIUNI ECONOMICE</b>	<b>158</b>	<b>79.02</b>	<b>5.846.000</b>	<b>0</b>	<b>1.483.000</b>	<b>1.786.000</b>	<b>1.686.000</b>	<b>891.000</b>
<b>Agricultura, silvicultura, piscicultura si vanatoare</b>	<b>159</b>	<b>83.02</b>	<b>126.000</b>	<b>0</b>	<b>126.000</b>	<b>0</b>	<b>0</b>	<b>0</b>
CHELTUIELI CURENTE	160	01	0	0	0	0	0	0
CHELTUIELI DE CAPITAL	161	70	126.000	0	126.000	0	0	0
TITLUL XIII ACTIVE NEFINANCIARE	162	71	126.000	0	126.000	0	0	0
Active fixe	163	71.01	126.000	0	126.000	0	0	0
Constructii	164	71.01.01	126.000	0	126.000	0	0	0
Din total capital								
Agricultura	165	83.02.03	126.000	0	126.000	0	0	0
Protectia plantelor si carantina fitosanitara	166	83.02.03.03	0	0	0	0	0	0
Alte cheltuieli in domeniul agriculturii	167	83.02.03.30	126.000	0	126.000	0	0	0
<b>Transporturi</b>	<b>168</b>	<b>84.02</b>	<b>5.720.000</b>	<b>0</b>	<b>1.357.000</b>	<b>1.786.000</b>	<b>1.686.000</b>	<b>891.000</b>
CHELTUIELI CURENTE	169	01	0	0	0	0	0	0
CHELTUIELI DE CAPITAL	170	70	5.720.000	0	1.357.000	1.786.000	1.686.000	891.000
TITLUL XII ACTIVE NEFINANCIARE	171	71	5.720.000	0	1.357.000	1.786.000	1.686.000	891.000
Active fixe	172	71.01	5.650.000	0	1.357.000	1.746.000	1.686.000	891.000
Constructii	173	71.01.01	5.522.000	0	1.259.000	1.686.000	1.686.000	891.000
Masini, echipamente si mijloace de transport	174	71.01.02	81.000	0	81.000	0	0	0
Alte active fixe	175	71.01.30	47.000	0	17.000	30.000	0	0
Reparatii capitale aferente activelor fixe	176	71.03	70.000	0	0	70.000	0	0
Din total capital								
Transport rutier	177	84.02.03	5.720.000	0	1.357.000	1.786.000	1.686.000	891.000
Drumuri si poduri	178	84.02.03.01	30.000	0	0	30.000	0	0
Transport in comun	179	84.02.03.02	0	0	0	0	0	0
Strazi	180	84.02.03.03	5.690.000	0	1.357.000	1.756.000	1.686.000	891.000

DENUMIREA INDICATORILOR	Cod rand	Cod indicator	Program	Din care credite bugetare destinate stingerii platilor restante	Trim I	Trim II	Trim III	Trim IV
Transport aerian	181	84.02.06	0	0	0	0	0	0
Aviata civila	182	84.02.06.02	0	0	0	0	0	0
Alte cheltuieli in domeniul transporturilor	183	84.02.50	0	0	0	0	0	0
<b>Partea a VII-a REZERVE, EXCEDENT/DEFICIT</b>	<b>184</b>	<b>96.02</b>	<b>0</b>	<b>0</b>	<b>0</b>	<b>0</b>	<b>0</b>	<b>0</b>
<b>REZERVE</b>	<b>185</b>	<b>97.02</b>	<b>0</b>	<b>0</b>	<b>0</b>	<b>0</b>	<b>0</b>	<b>0</b>
<b>EXCEDENT</b>	<b>186</b>	<b>98.02</b>	<b>0</b>	<b>0</b>	<b>0</b>	<b>0</b>	<b>0</b>	<b>0</b>
<b>DEFICIT</b>	<b>187</b>	<b>99.02</b>	<b>52.000</b>	<b>0</b>	<b>52.000</b>	<b>0</b>	<b>0</b>	<b>0</b>

PRIMAR,  
Moldovan Ioan Cristian



Sef birou "BFCRU"  
Suciu Maria

